



گزارش فعالیت و وضع عمومی شرکت پتروشیمی جم

برای سال مالی منتهی به ۳۰ اسفند ۱۳۹۹



مجمع عمومی عادی سالانه صاحبان سهام

شرکت پتروشیمی جم (سهامی عام)



در اجرای مفاد ماده ۲۳۲ اصلاحیه قانون تجارت، مصوب اسفند ماه ۱۳۴۷ و ماده ۴۵ قانون بازار اوراق بهادار، بدینوسیله گزارش فعالیت و وضع عمومی شرکت برای سال مالی منتهی به ۱۳۹۹/۱۲/۳۰ بر پایه سوابق، مدارک و اطلاعات موجود تهیه و به شرح ذیل تقدیم می گردد.

گزارش حاضر به عنوان یکی از گزارشهای سالانه هیئت مدیره به مجمع، مبتنی بر اطلاعات ارائه شده در صورتهای مالی بوده و اطلاعاتی را در خصوص وضع عمومی شرکت و عملکرد هیئت مدیره فراهم می آورد.

به نظر اینجانبان اطلاعات مندرج در این گزارش که درباره عملیات و وضع عمومی شرکت می باشد، با تاکید بر ارائه منصفانه نتایج عملکرد هیئت مدیره و در جهت حفظ منافع شرکت و انطباق با مقررات قانونی و اساسنامه شرکت تهیه و

ارائه گردیده است. این اطلاعات هماهنگ با واقعیتهای موجود بوده و اثرات آنها در آینده تا حدی که در موقعیت فعلی می توان

پیش بینی نمود، به نحو درست و کافی در این گزارش ارائه گردیده و هیچ موضوعی که عدم آگاهی از آن موجب گمراهی استفاده کنندگان می شود، از گزارش حذف نگردیده و در تاریخ ۱۴۰۰/۰۳/۲۹ به تایید هیئت مدیره رسیده است.

امضاء	سمت	نماینده اشخاص حقوقی	اعضای هیئت مدیره و مدیرعامل
	رئیس هیئت مدیره غیر موظف	رضا امیری	شرکت صبا انرژی جهان گستر (سهامی خاص)
	نایب رئیس هیئت مدیره و مدیرعامل	محمد رضا سعیدی	شرکت ارزش آفرینان تجارت صبا (سهامی خاص)
	عضو هیئت مدیره غیر موظف	مهدی حکاک	شرکت سرمایه گذاری نفت و گاز و پتروشیمی تامین (سهامی عام)
	عضو هیئت مدیره غیر موظف	مرضیه طهماسبی	شرکت سرمایه گذاری سهام عدالت استان خراسان شمالی (سهامی عام)
	عضو هیئت مدیره موظف	سید ابراهیم سقایی مقدم	شرکت گسترش تجارت پارس سبا (سهامی خاص)

عنوان	صفحه
۱- فصل اول: کلیات.....	۳
۱-۱- گزیده اطلاعات مالی.....	۴
۱-۱-۱- گزیده اطلاعات تلفیقی.....	۴
۱-۱-۲- گزیده اطلاعات مالی شرکت اصلی.....	۵
۱-۲- تاریخچه شرکت.....	۷
۱-۳- موضوع فعالیت شرکت.....	۷
۱-۴- سرمایه و ترکیب سهامداران.....	۷
۱-۵- شرکت از منظر بورس اوراق بهادار.....	۹
۱-۵-۱- وضعیت معاملات و قیمت سهام.....	۹
۱-۵-۲- مجامع عمومی سال ۹۹.....	۹
۱-۵-۳- امور مجامع و ارزیابی شرکتها.....	۹
۱-۵-۴- شرکتهای تابعه.....	۹
۱-۵-۵- توضیحاتی درباره نظریه حسابرس - فاکتورهای مثبت.....	۱۱
۱-۵-۶- وضعیت تصویب صورت‌های مالی.....	۱۲
۱-۵-۷- مصوبات مجمع.....	۱۲
۱-۵-۸- اقدامات موثر سال ۱۳۹۹.....	۱۳
۱-۵-۹- تصمیمات درباره توقف فعالیت های شرکت.....	۱۳
۱-۵-۱۰- تصویب افزایش سرمایه.....	۱۳
۲- فصل دوم: منابع و تولید.....	۱۴
۲-۱- مرور کلی بر وضعیت و تحولات صنعت در سال مالی مورد گزارش:.....	۱۵
۲-۲- جایگاه شرکت در صنعت.....	۱۶
۲-۲-۱- فروش داخلی پلیمری.....	۱۶
۲-۲-۲- فروش صادراتی.....	۱۷
۲-۲-۳- مهمترین دستاوردها.....	۱۷
۲-۳- محیط حقوقی شرکت.....	۱۸
۳- فصل سوم: اقلام مالی، هزینه ای و نسبت‌های مالی.....	۱۹
۳-۱- مروری بر وضعیت عملکرد مالی و عملیاتی در سال جاری و مقایسه آن با سال قبل.....	۲۰
۳-۱-۱- صورت سود و زیان تلفیقی و شرکت اصلی.....	۲۰
۳-۱-۲- تولید.....	۲۲
۳-۱-۱- مقایسه تولید.....	۲۲

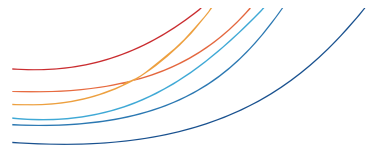
شرکت پتروشیمی جم (سهامی عام)
گزارش فعالیت و وضع عمومی شرکت
برای سال مالی منتهی به ۳۰ اسفند ۱۳۹۹

۲۳	۳-۲- فروش
۲۴	۳-۳- بهای تمام شده
۲۵	۳-۴- مواد مستقیم تولید
۲۶	۳-۵- هزینه های فروش، اداری و عمومی
۲۷	۳-۶- تغییرات در سرمایه گذاری ها
۲۷	۳-۶-۱- تغییر در ارزش دفتری دارایی های ثابت
۲۹	۳-۷- نسبت های مالی
۳۱	۴- فصل چهارم: چالش ها(ریسک ها و راهکارها)
۳۲	۴-۱- گزارش تجزیه و تحلیل ریسک شرکت
۳۲	۴-۱-۱- ریسک های بازاریابی و فروش
۳۳	۴-۱-۳- ریسک عملیات
۳۴	۵- فصل پنجم: سایر موارد
۳۵	۵-۱- اطلاعات مربوط به معاملات با اشخاص وابسته
۳۵	۵-۲- اطلاعات تعهدات مالی آتی شرکت
۳۵	۵-۳- آزاد سازی وجوه بلوکه شده در بانک کنلن چین
۳۵	۵-۳-۱- برگزاری کمیته مدیریت ارز
۳۵	۵-۳-۲- اخذ تقدیرنامه بانک مرکزی
۳۶	۵-۳-۳- ایفای تعهدات ارزی
۳۷	۵-۴- مروری بر برنامه راهبردی شرکت
۳۷	۵-۴-۱- ارکان جهت ساز
۳۸	۵-۴-۲- نقشه استراتژیک
۳۹	۵-۵- گزارش عملکرد زیست محیطی، ایمنی و اجتماعی شرکت
۳۹	۵-۵-۱- گزارش اقدامات و دستاوردها
۳۹	۵-۵-۲- گزارش برنامه های آتی
۴۰	۵-۵-۳- شاخص های مرتبط با منابع انسانی و آموزش
۴۱	۵-۶- اقدامات انجام شده در خصوص تکالیف مجمع
۴۷	۵-۷- دعاوی حقوقی شرکت به شرح زیر می باشد
۴۷	۵-۷-۱- شرکت گسترش تجارت پارس سبا
۴۷	۵-۷-۲- پتروشیمی مهر
۴۷	۵-۷-۳- شرکت فرساشیمی
۴۷	۵-۷-۴- پتروشیمی اروند

شرکت پتروشیمی جم (سهامی عام)
گزارش فعالیت و وضع عمومی شرکت
برای سال مالی منتهی به ۳۰ اسفند ۱۳۹۹

۴۸ NPC ALLIANCE ۵-۷-۵
۴۸ ۶-۷-۵ مطالبات ارزی
۴۹ ۸-۵ نظام راهبری شرکت
۴۹ ۱-۸-۵ ترکیب اعضای هیئت مدیره شرکت
۴۹ ۲-۸-۵ کمیته های تخصصی فعال شرکت
۵۳ ۳-۸-۵ تعداد جلسات هیئت مدیره و وضعیت حضور اعضا در جلسات
۵۳ ۴-۸-۵ فرآیند تصمیم گیری در خصوص تعیین حقوق و مزایای مدیر عامل و اعضای هیئت مدیره
۵۳ ۵-۸-۵ سیاست کلی شرکت در ارتباط با پاداش مدیر عامل و اعضای هیئت مدیره
۵۳ ۶-۸-۵ پیشنهاد هیئت مدیره برای تقسیم سود
۵۴ ۹-۵ اطلاعات طرح های توسعه ای شرکت
۵۴ ۱-۹-۵ طرح های توسعه ای داخل مجتمع جم
۵۵ ۲-۹-۵ طرح های سرمایه گذاری خارج از مجتمع جم

شرکت پتروشیمی جم (سهامی عام)
گزارش فعالیت و وضع عمومی شرکت
برای سال مالی منتهی به ۳۰ اسفند ۱۳۹۹



فصل اول

کلیات

گزارش فعالیت و وضع عمومی شرکت
برای سال مالی منتهی به ۳۰ اسفند ۱۳۹۹

شرکت پتروشیمی جم (سهامی عام)
 گزارش فعالیت و وضع عمومی شرکت
 برای سال مالی منتهی به ۳۰ اسفند ۱۳۹۹

۱-۱- گزیده اطلاعات مالی

۱-۱-۱ گزیده اطلاعات تلفیقی

جدول ۱-۱. گزیده اطلاعات تلفیقی

تجدید ارائه شده		۱۳۹۹	شرح
۱۳۹۷	۱۳۹۸		
الف) اطلاعات عملکرد مالی طی سال: (مبالغ میلیون ریال)			
۹۴.۰۰۲.۳۵۳	۱۵۱.۲۳۴.۹۶۷	۳۰.۵۴۸۶.۵۰۲	درآمدهای عملیاتی
۲۸.۷۸۵.۶۳۴	۳۶.۶۷۱.۲۶۹	۱۱۱.۰۰۸۹.۸۷۵	سود عملیاتی
۷۹۱.۲۵۱	۵۰۰.۲۶۱۷	۴.۷۸۶.۰۱۳	سایر درآمدها و هزینه های غیر عملیاتی
۳۰.۳۶۲.۲۳۷	۴۳.۹۵۳.۸۰۱	۱۱۳.۲۶۱.۵۵۸	سود خالص - پس از کسر مالیات
۲۸.۱۹۶.۲۰۱	۳۲.۸۵۲.۴۰۷	۹۹.۳۳۰.۰۱۱	جریان خالص ورود وجه نقد ناشی از فعالیت های عملیاتی
ب) اطلاعات وضعیت مالی در پایان دوره:			
۹۰.۱۵۰.۳۴۵	۱۲۱.۶۲۸.۴۲۴	۲۳۳.۸۵۷.۵۸۷	جمع دارایی ها
۳۶.۵۳۹.۴۶۷	۴۹.۸۱۷.۸۱۸	۸۳.۸۷۹.۹۲۰	جمع بدهی ها
۹.۶۰۰.۰۰۰	۱۳.۸۰۰.۰۰۰	۱۳.۸۰۰.۰۰۰	سرمایه
۴.۲۰۰.۰۰۰	-	۴.۲۰۰.۰۰۰	افزایش سرمایه در جریان
۵۳.۶۱۰.۸۷۸	۷۱.۸۱۰.۶۰۶	۱۴۹.۹۷۷.۶۶۸	جمع حقوق صاحبان سهام
ج) نرخ بازده (درصد):			
۴۰٪	۴۲٪	۶۴٪	نرخ بازده داراییها
۶۶٪	۶۹٪	۱۰۲٪	نرخ بازده حقوق صاحبان سهام (ارزش ویژه)
د) اطلاعات مربوط به هر سهم:			
۱۳.۸۰۰	۱۳.۸۰۰	۱۳.۸۰۰	تعداد سهام در زمان برگزاری مجمع
۱.۷۱۶	۲.۲۶۹	۲.۲۹۰	اولین پیش بینی سود هر سهم-ریال
۲.۰۰۸	۲.۱۸۶	۴.۵۲۴	آخرین پیش بینی سود هر سهم-ریال
۱.۹۶۰	۲.۷۳۶	۷.۳۴۴	سود واقعی هر سهم-ریال
۱.۶۷۰	۲.۴۰۰		سود نقدی هر سهم-ریال
۱۴.۱۱۲	۳۵.۰۵۰	۳۳.۴۰۰	آخرین قیمت هر سهم در تاریخ تایید گزارش-ریال
۴	۵	۱۱	ارزش دفتری هر سهم-ریال
۷	۱۳	۵	نسبت قیمت به درآمد واقعی هر سهم -مرتبه
ه) سایر اطلاعات:			
۳.۳۲۲	۳.۴۱۰	۳.۹۱۴	تعداد کارکنان-نفر (پایان سال) تلفیقی

شرکت پتروشیمی جم (سهامی عام)
گزارش فعالیت و وضع عمومی شرکت
برای سال مالی منتهی به ۳۰ اسفند ۱۳۹۹

۲-۱-۱ گزیده اطلاعات مالی شرکت اصلی

جدول ۲-۱. گزیده اطلاعات مالی شرکت اصلی

تجدید ارائه شده		۱۳۹۹	شرح
۱۳۹۷	۱۳۹۸		
الف) اطلاعات عملکرد مالی طی سال: (مبالغ میلیون ریال)			
۸۹.۳۰۸.۵۳۷	۱۴۳.۰۱۷.۷۰۱	۲۸۷.۶۷۰.۳۸۴	درآمدهای عملیاتی
۲۷.۱۷۷.۶۸۴	۳۴.۹۹۱.۳۰۹	۹۹.۶۰۶.۴۵۶	سود عملیاتی
(۲۴۱.۹۵۱)	۳.۲۳۶.۶۰۶	۱.۸۴۴.۳۸۷	سایر درآمدها و هزینه های غیر عملیاتی
۲۶.۶۲۵.۷۱۹	۳۷.۸۸۶.۷۱۳	۱۰۰.۴۱۲.۳۴۸	سود خالص - پس از کسر مالیات
۱۳.۲۵۹.۰۸۷	۱۸.۰۴۸.۱۴۵	۵۹.۴۹۶.۵۶۷	جریان خالص ورود وجه نقد ناشی از فعالیت های عملیاتی
ب) اطلاعات وضعیت مالی در پایان دوره:			
۷۸.۰۳۱.۵۵۰	۱۰۱.۹۳۰.۴۷۹	۱۹۰.۷۸۶.۸۴۹	جمع دارایی ها
۲۹.۸۷۵.۷۷۱	۳۸.۹۳۳.۹۸۷	۵۶.۲۹۸.۰۰۹	جمع بدهی ها
۹.۶۰۰.۰۰۰	۱۳.۸۰۰.۰۰۰	۱۳.۸۰۰.۰۰۰	سرمایه
۴.۲۰۰.۰۰۰	-	۴.۲۰۰.۰۰۰	افزایش سرمایه در جریان
۴۸.۱۵۵.۷۷۹	۶۲.۹۹۶.۴۹۲	۱۳۴.۴۸۸.۸۴۰	جمع حقوق صاحبان سهام
ج) نرخ بازده (درصد):			
۴۲٪	۴۲٪	۶۹٪	نرخ بازده دارایی ها
۷۰٪	۶۸٪	۱۰۲٪	نرخ بازده حقوق صاحبان سهام (ارزش ویژه)
د) اطلاعات مربوط به هر سهم:			
۱۳.۸۰۰	۱۳.۸۰۰	۱۳.۸۰۰	تعداد سهام در زمان برگزاری مجمع
۱.۴۸۲	۲.۲۶۹	۲.۲۹۰	اولین سود هر سهم-ریال
۱.۸۴۶	۲.۱۸۶	۴.۵۲۴	آخرین پیش بینی سود هر سهم-ریال
۱.۹۲۹	۲.۷۴۵	۷.۲۷۶	سود واقعی هر سهم-ریال
۱.۶۷۰	۲.۴۰۰		سود نقدی هر سهم-ریال
۱۴.۱۱۲	۳۵.۰۵۰	۳۳.۴۰۰	آخرین قیمت هر سهم در تاریخ تایید گزارش-ریال
۴	۵	۱۰	ارزش دفتری هر سهم-ریال
۷	۱۳	۵	نسبت قیمت به درآمد واقعی هر سهم -مرتب
ه) سایر اطلاعات:			
۹۶۷	۹۳۷	۹۴۶	تعداد کارکنان-نفر (پایان سال) شرکت اصلی

شرکت پتروشیمی جم (سهامی عام)
گزارش فعالیت و وضع عمومی شرکت
برای سال مالی منتهی به ۳۰ اسفند ۱۳۹۹

پیام هیئت مدیره

شرکت پتروشیمی جم در سال ۹۹ علی‌رغم وضعیت اقتصاد در دنیا و کشور و مشکلات پاندمی کرونا و تحریم‌های ظالمانه، در راستای چشم انداز و مأموریت خود به درستی گام برداشته و موفق به ثبت رکوردهای بی سابقه در تولید محصولات، کسب بالاترین میزان سود در تاریخ شرکت و همچنین کمک به اقتصاد کشور از طریق تزریق ارزهای حاصل از صادرات و دریافت لوح تقدیر از بانک مرکزی گردیده است.

کسب این نتایج میسر نمی‌شد مگر به لطف ایزد منان، قابلیت‌های مدیریتی و سازمانی ارزشمند و تلاش و همت سرمایه‌های انسانی جم.

در سال جاری نه تنها با برنامه ریزی ارتقای وضعیت "تاب آوری شرکت" در مواجهه با چالشها از اولویتهای راهبردی مدیریت شرکت خواهد بود بلکه با پیشبرد فعالیتهای طرح تولید ABS-RUBBER جهش تولید را برای پتروشیمی جم به منصفه ظهور خواهیم رساند. ما برآنیم پتروشیمی جم ترجیح مشتریان و مطلوب ذینفعان شود و آنرا با تکیه بر مدیریت علمی، و توسعه قابلیت‌های یادگیری و نوآورانه با تخصیص بهینه منابع درکنار احترام به محیط زیست محقق خواهیم کرد.

هیات مدیره فرصت را مغتنم شمرده و از سهامداران به خاطر حمایت بی‌دریغ خود از شرکت سپاسگزاری می‌نماید و حمایت مستمر سهامداران را برای دستیابی به اهداف شرکت حیاتی می‌داند.

شرکت پتروشیمی جم (سهامی عام)
گزارش فعالیت و وضع عمومی شرکت
برای سال مالی منتهی به ۳۰ اسفند ۱۳۹۹

۱-۲- تاریخچه شرکت

شرکت پتروشیمی جم به عنوان یکی از بزرگترین واحدهای تولید الفین در جهان، در ابتدا به عنوان یکی از طرحهای توسعه ای شرکت ملی صنایع پتروشیمی ایران در سال ۱۳۷۸ در منطقه ویژه اقتصادی انرژی پارس در عسلویه، عمدتاً به منظور تولید الفین ها و پلی اتیلن های سبک خطی و سنگین تاسیس گردید. سپس در تاریخ ۱۳۷۹/۰۶/۰۹ در راستای برنامه های کلان کشور در صنعت پتروشیمی به منظور بهره برداری از میدان گازی پارس جنوبی تحت عنوان شرکت پتروشیمی جم (سهامی خاص) تحت شماره ۳۲۲۸۵ به ثبت رسیده و براساس صورتجلسه مجمع عمومی فوق العاده مورخ ۱۳۸۷/۰۶/۲۵ شخصیت حقوقی شرکت از (سهامی خاص) به (سهامی عام) تغییر یافت. سایت پتروشیمی جم، در زمینی به مساحت تقریبی ۷۷ هکتار، که ۴۱ هکتار آن از طریق خشک نمودن دریا استحصال شده است در منطقه ویژه اقتصادی انرژی پارس جنوبی در عسلویه واقع در استان بوشهر احداث گردیده است و دفتر مرکزی در تهران قرار دارد.

شرکت پتروشیمی جم در ۱۳۹۰/۰۸/۰۲ به شماره ۱۰۹۲۴ در فهرست شرکت های ثبت شده نزد سازمان بورس و اوراق بهادار تهران درج گردیده است و از آن تاریخ مشمول مقررات سازمان می باشد. این شرکت در تاریخ ۱۳۹۱/۱۲/۰۱ موفق به پذیرش در بازار دوم فرابورس شد و سهام این شرکت در تاریخ ۱۳۹۲/۰۶/۲۶ در بازار دوم فرابورس عرضه شد. به موافقت هیئت پذیرش بورس اوراق بهادار در جلسه مورخ ۴ اسفندماه ۱۳۹۳ با انتقال سهام شرکت پتروشیمی جم از بازار فرابورس به بورس اوراق بهادار تهران و با عنایت به احراز موارد تعیین شده در مصوبه ی مزبور از سوی شرکت، از تاریخ ۲۲ تیر ماه ۱۳۹۴ شرکت پتروشیمی جم به عنوان چهارصد و نود و چهارمین شرکت پذیرفته شده در بخش «ساخت مواد شیمیایی و محصولات شیمیایی»، گروه «ساخت مواد شیمیایی اساسی» و طبقه ی «ساخت مواد شیمیایی اساسی به جز انواع کود و ترکیبات ازت» با کد «۴۴۱۱۲۳» و نماد «جم (JAM)» در فهرست نرخ های تابلوی بازار دوم بورس اوراق بهادار تهران درج و در تاریخ ۱۸ مرداد ماه در این بازار معامله شد.

۱-۳- موضوع فعالیت شرکت

موضوع فعالیت شرکت پتروشیمی جم و شرکتهای فرعی آن طبق ماده ۲ اساسنامه بوده و عمدتاً در زمینه های تولید و فروش فرآورده های پتروشیمی و ارائه خدمات طراحی. مشاوره، نظارت، اجرا، تعمیر و نگهداری ماشین آلات می باشد.

۱-۴- سرمایه و ترکیب سهامداران

سرمایه شرکت در بدو تاسیس مبلغ ۱۲۰ میلیون ریال (شامل تعداد ۱۲۰,۰۰۰ سهم، به ارزش اسمی هر سهم ۱,۰۰۰ ریال بوده) که طی چند مرحله به شرح زیر به ۱۸,۰۰۰,۰۰۰ میلیون ریال (شامل تعداد ۱۸,۰۰۰ سهم، به ارزش اسمی هر سهم ۱,۰۰۰ ریال) که در تاریخ ۱۳۹۹/۱۱/۱۴ ثبت شده است.

جدول ۱-۳. سرمایه شرکت

تاریخ افزایش سرمایه	سرمایه قبلی	مبلغ افزایش	سرمایه جدید	محل افزایش سرمایه
۱۳۸۳/۰۵/۱۱	۱۲۰	۱,۰۸۰	۱,۲۰۰	مطالبات حال شده
۱۳۸۵/۰۳/۰۳	۱,۲۰۰	۳,۹۹۸,۸۰۰	۴,۰۰۰,۰۰۰	مطالبات حال شده و آورده نقدی
۱۳۸۵/۱۰/۲۳	۴,۰۰۰,۰۰۰	۸۰۰,۰۰۰	۴,۸۰۰,۰۰۰	مطالبات حال شده
۱۳۹۴/۰۳/۲۴	۴,۸۰۰,۰۰۰	۴,۸۰۰,۰۰۰	۹,۶۰۰,۰۰۰	مطالبات حال شده و آورده نقدی
۱۳۹۷/۰۹/۲۴	۹,۶۰۰,۰۰۰	۴,۲۰۰,۰۰۰	۱۳,۸۰۰,۰۰۰	مطالبات حال شده و آورده نقدی
۱۳۹۹/۱۱/۱۴	۱۳,۸۰۰,۰۰۰	۴,۲۰۰,۰۰۰	۱۸,۰۰۰,۰۰۰	مطالبات حال شده و آورده نقدی

مجمع عمومی فوق العاده این شرکت در تاریخ ۱۳۹۹/۱۱/۱۴ برگزار شد و مجمع با افزایش سرمایه به شرح ذیل موافقت نمود:

شرکت پتروشیمی جم (سهامی عام)
 گزارش فعالیت و وضع عمومی شرکت
 برای سال مالی منتهی به ۳۰ اسفند ۱۳۹۹

افزایش سرمایه شرکت از مبلغ ۱۳,۸۰۰,۰۰۰,۰۰۰ ریال (منقسم به ۱۳,۸۰۰,۰۰۰ سهم عادی ۱,۰۰۰ ریالی با نام) به مبلغ ۱۸,۰۰۰,۰۰۰,۰۰۰ ریال (منقسم به ۱۸,۰۰۰,۰۰۰ سهم عادی ۱,۰۰۰ ریالی با نام) از طریق صدور سهام جدید از محل مطالبات حال شده سهامداران و آورده نقدی. میزان سرمایه افزایش یافته مبلغ ۴,۲۰۰,۰۰۰ میلیون ریال (معادل ۳۰/۴ درصد) می باشد.

ترکیب سهامداران شرکت در پایان سال مالی منتهی به ۱۳۹۹/۱۲/۳۰ به شرح زیر می باشد:
 جدول ۴-۱. ترکیب سهامداران شرکت در پایان سال مالی منتهی به ۱۳۹۹/۱۲/۳۰

۱۳۹۸/۱۲/۲۹		۱۳۹۹/۱۲/۳۰		نام سهامدار
درصد	تعداد سهام	درصد	تعداد سهام	
۰.۰۰	-	۲۲.۹۱	۳,۱۶۱,۸۳۶,۹۸۶	شرکت سرمایه گذاری آتیه صبا(سهامی خاص)
۲۲.۵۷	۳,۱۱۴,۱۷۷,۷۴۹	۲۲.۳۹	۳,۰۹۰,۲۳۴,۹۹۷	شرکت سرمایه گذاری صندوق بازنشستگی کشوری
۲۲.۸۶	۳,۱۵۴,۴۹۸,۱۸۶	۰.۰۰	-	صندوق بازنشستگی کشوری
۱۶.۷۵	۲,۳۱۲,۱۶۳,۶۳۶	۱۶.۸۳	۲,۳۲۱,۹۷۴,۰۴۶	شرکت سرمایه گذاری نفت و گاز و پتروشیمی تامین
۱۵.۰۰	۲,۰۶۹,۹۹۹,۹۸۸	۱۴.۷۳	۲,۰۳۲,۹۰۹,۵۰۲	سرمایه گذاری استانی
۴.۶۱	۶۳۶,۳۹۰,۱۶۷	۴.۶۱	۶۳۶,۳۹۰,۱۶۷	شرکت گروه پتروشیمی سرمایه گذاری ایرانیان
۴.۴۷	۶۱۶,۷۸۸,۷۸۳	۴.۶۴	۶۴۰,۱۱۸,۵۴۱	موسسه صندوق بیمه اجتماعی روستائیان و عشایر
۳.۶۵	۵۰۳,۵۳۴,۷۱۵	۳.۵۳	۴۸۶,۶۸۹,۷۱۵	شرکت گروه مدیریت ارزش سرمایه صندوق ب کشوری
۱۰.۰۹	۱,۳۹۲,۴۴۶,۷۷۶	۱۰.۳۶	۱,۴۲۹,۸۴۶,۰۴۶	سایر
۱۰۰.۰۰	۱۳,۸۰۰,۰۰۰,۰۰۰	۱۰۰	۱۳,۸۰۰,۰۰۰,۰۰۰	جمع

شرکت پتروشیمی جم (سهامی عام)
گزارش فعالیت و وضع عمومی شرکت
برای سال مالی منتهی به ۳۰ اسفند ۱۳۹۹

۱-۵- شرکت از منظر بورس اوراق بهادار

۱-۵-۱ وضعیت معاملات و قیمت سهام

شرکت در تاریخ ۱۳۹۰/۰۸/۰۲ در بورس اوراق بهادار تهران در گروه مواد شیمیایی با نماد جم درج شده و سهام آن برای اولین بار در تاریخ ۱۳۹۲/۰۶/۲۶ مورد معامله قرار گرفته است. وضعیت سهام شرکت طی ۳ سال اخیر به شرح زیر بوده است:

جدول ۵-۱. وضعیت سهام شرکت طی ۳ سال گذشته

سال مالی منتهی به	تعداد سهام معامله شده	ارزش سهام معامله شده (میلیون ریال)	ارزش بازار (میلیارد ریال)	قیمت سهم (ریال)	سرمایه (میلیارد ریال)
۱۳۹۹/۱۲/۳۰	۳,۹۸۷,۲۶۸	۱۵۰,۹۷۷	۶۸۱,۴۸۰	۳۷,۸۶۰	۱۳,۸۰۰
۱۳۹۸/۱۲/۲۹	۶,۰۳۵,۴۲۸	۱۰۲,۳۷۷	۲۳۴,۰۸۹	۱۶,۶۹۳	۱۳,۸۰۰
۱۳۹۷/۱۲/۲۹	۳,۰۳۹,۸۰۶	۴۰,۳۹۹	۱۶۸,۴۹۸	۱۲,۲۱۰	۹,۶۰۰

رتبه کیفیت افشاء اطلاعات و نقدشوندگی سهام:

وضعیت رتبه بندی شرکت از لحاظ نقد شوندگی سهام و کیفیت افشاء اطلاعات در سال مالی منتهی به ۱۳۹۹/۱۲/۳۰ بر اساس ارزیابی سازمان بورس و اوراق بهادار به شرح زیر بوده است:

جدول ۶-۱. رتبه بندی شرکت از لحاظ نقد شوندگی سهام و کیفیت افشاء اطلاعات در سال مالی منتهی به ۱۳۹۹/۱۲/۳۰ بر اساس ارزیابی سازمان بورس و اوراق بهادار

شرح	۱۳۹۹	۱۳۹۸
تعداد روزهای گشایش نماد	۲۱۳	۲۳۲
تعداد روزهای معاملاتی	۲۱۳	۲۳۲

۲-۵-۱ مجامع عمومی سال ۹۹

پیرو آگهی دعوت به مجمع عمومی عادی سالیانه این شرکت در تاریخ ۱۳۹۹/۰۳/۳۱، مجمع مورخ ۱۳۹۹/۰۴/۱۱ با حضور ۹۲ درصد حاضرین برگزار گردید. در این مجمع صورتهای مالی تصویب و مبلغ سود ۲,۴۰۰ ریال برای هر سهم تعیین گردید. همچنین پیرو آگهی دعوت به مجمع عمومی عادی بطور فوق العاده این شرکت مورخ ۱۳۹۹/۰۷/۲۲، سه مجمع در تاریخ های ۱۳۹۹/۰۸/۰۵، ۱۳۹۹/۰۸/۱۹ و ۱۳۹۹/۰۹/۰۳ با موضوعیت مطالبات این شرکت از شرکت گسترش تجارت پارس سبا تشکیل گردید. در مجمع اول و دوم با اکثریت آراء تصمیم به تنفس گرفته شد و در مجمع سوم به دلیل به حد نصاب نرسیدن حاضرین در مجمع (۴۱ درصد)، جلسه کنسل شد.

پیرو آگهی دعوت به مجمع عمومی فوق العاده در تاریخ ۱۳۹۹/۱۱/۰۵ مجمع شرکت در تاریخ ۱۳۹۹/۱۱/۱۳ جهت تصویب افزایش سرمایه تشکیل و مقرر گردید افزایش سرمایه از محل مطالبات و آورده نقدی برای سهامداران اعمال گردد.

۳-۵-۱ امور مجامع و ارزیابی شرکتها

۴-۵-۱ شرکتهای تابعه

۱-۴-۵-۱ شرکت مهندسی جم صنعت کاران تهران

شرکت جم صنعت کاران تهران در تاریخ ۱۳۸۶/۰۱/۲۸ به صورت شرکت سهامی خاص با هدف استفاده بهینه از توانایی های کارکنان متخصص و کارآزموده صنعت نفت به عنوان شرکت اصلی تعمیر و نگهداری شرکت پتروشیمی جم تأسیس گردید و

شرکت پتروشیمی جم (سهامی عام)
گزارش فعالیت و وضع عمومی شرکت
برای سال مالی منتهی به ۳۰ اسفند ۱۳۹۹

طی شماره ۲۹۵۴۸۷ مورخ ۱۳۸۶/۰۲/۰۱ در اداره ثبت شرکت‌ها و مالکیت صنعتی تهران به ثبت رسید. و سهام آن متعلق به شرکت پتروشیمی جم (سهامی عام) است.

۱-۴-۵-۲ شرکت توسعه انرژی پادکیش (تاپکو)

شرکت بازرگانی توسعه انرژی پاد کیش (تاپکو) طی شماره ۱۱۳۶۰ مورخ ۱۳۹۳/۰۲/۳۰ در اداره ثبت شرکت‌ها و مالکیت صنعتی و معنوی منطقه آزاد کیش به ثبت رسیده بود. در راستای سیاست‌های کلان اقتصادی و در جهت شناسایی شرکتهای کم بازده و دارای فعالیتهای موازی گروه شرکت براساس تصمیمات مجمع عمومی فوق العاده مورخ ۱۳۹۸/۱۲/۲۴ منحل و مراحل تصفیه در حال انجام است.

۱-۴-۵-۳ شرکت توسعه پلیمر پادجم

شرکت توسعه پلیمر پاد جم (سهامی خاص) در سال ۱۳۹۴ شمسی با هدف راه‌اندازی واحد ABS/RUBBER پتروشیمی جم تاسیس شده است. این طرح در منطقه ویژه اقتصادی پارس، واقع در بندر عسلویه با ظرفیت تولید ۲۰۰ هزار تن ABS و ۶۰ هزار تن RUBBER در سال در حال احداث می‌باشد و تاکنون بیش از ۷۹,۴۸ درصد پیشرفت داشته است. شایان ذکر است ۲۴ هزارتن از محصول RUBBER خوراک واحد ABS خواهد بود. این واحد قادر به تولید ۹ گرید مختلف ABS و ۲ گرید RUBBER با تکنولوژی جرمی پیوسته (Continuous Mass) تحت لیسانس کمپانی ورسالیس (پلیمر اروپا) می‌باشد. لازم به ذکر است ۱۰۰ درصد مالکیت این شرکت متعلق به شرکت پتروشیمی جم می‌باشد.

۱-۴-۵-۴ شرکت پلی پروپیلن جم

شرکت پلی پروپیلن جم در تاریخ ۱۳۸۳/۰۷/۲۷ به صورت سهامی خاص تاسیس و فعالیت اصلی آن احداث، راه‌اندازی و بهره‌برداری اداره کارخانجات صنعتی بمنظور فروش محصولات و تولید گرانول طبق اساسنامه می‌باشد و هدف از سرمایه‌گذاری، مشارکت در تولیدات صنایع پایین دستی و استفاده از مواد اولیه شرکت می‌باشد. در سال ۱۳۹۵ شرکت جهت اجرای طرح توسعه احداث خط تولید کامپاندینگ و گرید لوله اقدام به انجام افزایش سرمایه نموده لیکن بدلیل عدم تمایل شرکای خارجی اجرای پروژه مذکور تاکنون آغاز نشده است.

با توجه به موافقت هیئت پذیرش اوراق بهادار در جلسه مورخ ۱۳۹۷/۱۰/۰۸ با پذیرش سهام این شرکت در بورس اوراق بهادار تهران، از تاریخ ۱۳۹۷/۱۲/۲۲ شرکت پلی پروپیلن جم به‌عنوان پانصد و سی و یکمین شرکت پذیرفته‌شده در بخش "محصولات شیمیایی" گروه "تولید مواد شیمیایی پایه" و طبقه "تولید مواد شیمیایی پایه به‌جز کود" با کد صنعت «۴۴۱۱» و نماد "جم پیلن"، JPPC در فهرست نرخ‌های بازار دوم بورس اوراق بهادار تهران درج گردید. این شرکت به نوبه خود در سال ۹۸ رکورد دار تولید بوده است و یکی از مصادیق بارز "رونق تولید" قلمداد می‌گردد.

۱-۴-۵-۵ شرکت توسعه پلیمر کنگان

شرکت توسعه پلیمر کنگان در تاریخ ۱۳۹۷/۰۷/۲۵ بصورت سهامی خاص تاسیس و طی شماره ۵۳۲۸۱۶ در اداره ثبت شرکت‌ها و موسسات غیر تجاری تهران به ثبت رسیده است. موضوع فعالیت اصلی شرکت تولید و فروش محصولات پتروشیمی شامل پروپیلن و پلی پروپیلن می‌باشد. سرمایه اولیه شرکت به مبلغ یک میلیارد ریال تماماً توسط شرکت پتروشیمی جم تأمین

شرکت پتروشیمی جم (سهامی عام)
گزارش فعالیت و وضع عمومی شرکت
برای سال مالی منتهی به ۳۰ اسفند ۱۳۹۹

گردیده و فعالیت های ساخت و احداث کارخانه صنعتی پتروشیمی در مراحل اولیه قرار دارد. مرکز اصلی شرکت واقع در تهران ، میدان توانیر، خیابان نظامی گنجوی، پلاک ۲۷ و محل احداث کارخانه واقع در شهر کنگان می باشد. این شرکت متولی پروژه PDH/PP می باشد.

۱-۴-۵-۶ شرکت آمیزه های پویا پلیمری جم

شرکت آمیزه های پویا پلیمری جم با مشارکت شرکت پتروشیمی جم و شرکت پلیمری پویا جم خاور میانه در آذر ۱۳۹۷ جهت فعالیت در زمینه های تولید آمیزه های پلیمری بصورت سهامی خاص تاسیس گردید. در راستای سیاستهای کلان اقتصادی و در جهت شناسایی شرکتهای کم بازده و دارای فعالیتهای موازی گروه شرکت براساس تصمیمات مجمع عمومی فوق العاده مورخ ۱۳۹۹/۰۳/۱۸ منحل و هم اکنون در جریان تصفیه می باشد.

۱-۴-۵-۷ شرکت توسعه صنایع پلیمر جم

شرکت توسعه صنایع پلیمری جم به منظور مشارکت در صنایع پایین دستی و فروش مواد اولیه به آن شرکت با سرمایه ای به مبلغ ۱۰ میلیارد ریال در سال ۱۳۹۷ با شرکت صنایع پتروگاز نامداران تاسیس گردید. موضوع فعالیت اصلی شرکت، مشارکت با موسسات و شرکتهای ایرانی و یا خارجی واجد صلاحیت فنی و مالی برای تولید فرآورده های پتروشیمی و شیمیایی و پخش و فروش فرآورده های مذکور می باشد.

۱-۴-۵-۸ شرکت پتروشیمی توسعه پارک گوهر افق

شرکت پتروشیمی توسعه پارک صنعتی گوهر افق در سال ۱۳۹۳ با هدف تامین سرویسهای جانبی واحدهای ABS/RUBBER جهت تولید انواع لاستیک ها و پلاستیک ها و رزین های مهندسی انجام پذیرفت. درصد سرمایه گذاری شرکت در پایان سال مورد گزارش معادل ۵۱,۳۷ درصد می باشد که مراحل تکمیل طرح در حال انجام می باشد.

۱-۵-۵-۵ توضیحاتی درباره نظریه حسابرس - فاکتورهای مثبت

نتیجه اظهار نظر حسابرس شرکتهای تابعه در سال مالی ۱۳۹۹، تعداد ۴ شرکت مقبول و ۴ شرکت به همراه بند شرط بوده است. لازم به ذکر است نسبت به سال گذشته بندهای مشروط حسابرسان کاهش یافته است.

۱-۵-۵-۱ تعداد گزارشات مقبول حسابرسی شرکتهای تابعه

طبق گزارش حسابرس و بازرس قانونی ۴ شرکت مقبول می باشند.

۱-۵-۵-۲ میزان رشد گزارشات مقبول

گزارش حسابرس شرکت گوهر افق سال گذشته مشروط بوده و در سال ۱۳۹۹ مقبول شده است .

ضمناً گزارش پلیمر کنگان در سال گذشته مشروط بوده و در سال جاری نیز مشروط شده است (نامعلوم بودن چگونگی امکانپذیری انتقال حق لیسانس به پیمانکاری آتی لحاظ گردیده است).

شرکت پتروشیمی جم (سهامی عام)
گزارش فعالیت و وضع عمومی شرکت
برای سال مالی منتهی به ۳۰ اسفند ۱۳۹۹

جدول ۱-۷- نتیجه حسابرسی شرکت‌های تابعه

نظریه حسابرس		تاریخ برگزاری مجمع	نام شرکت
۱۳۹۹	۱۳۹۸		
مقبول	مقبول	۱۴۰۰/۰۲/۲۰	پلی پروپیلن جم
مقبول	مشروط	۱۴۰۰/۰۲/۲۶	پتروشیمی توسعه پارک صنعتی گوهرافق
مقبول	مقبول	۱۴۰۰/۰۲/۲۷	پتروشیمیران
مقبول	مقبول	۱۴۰۰/۰۲/۲۸	جم صنعتکاران
مشروط	مشروط	۱۴۰۰/۰۲/۲۹	آمیزه های پوپالپلمیری جم
مشروط	مقبول	۱۴۰۰/۰۲/۲۹	توسعه پلیمر کنگان
مشروط	مشروط	۱۴۰۰/۰۳/۰۲	توسعه انرژی پادکیش
-	مشروط		توسعه پلیمر پادجم

۱-۵-۶ وضعیت تصویب صورت‌های مالی

تمامی صورتهای مالی شرکت‌های تابعه به تصویب مجمع رسید

۱-۵-۷ مصوبات مجمع

الف- تصویب صورتهای مالی

ب- انتخاب حسابرس و بازرس قانونی برای سال مالی ۱۴۰۰

ج- انتخاب روزنامه کثیرالانتشار جهت درج آگهی های شرکت

د- تقسیم سود

ه- تعیین حق الزحمه اعضای هیات مدیره و کمیته ها

۱-۵-۷-۱ سرمایه گذاری های آینده

الف) افزایش سرمایه در شرکت توسعه پلیمر پادجم در دست اقدام می باشد.

ب) افزایش سرمایه در شرکت توسعه پلیمر کنگان در دست اقدام می باشد.

شرکت پتروشیمی جم (سهامی عام)
گزارش فعالیت و وضع عمومی شرکت
برای سال مالی منتهی به ۳۰ اسفند ۱۳۹۹

۱-۵-۸ اقدامات موثر سال ۱۳۹۹

جدول ۱-۸- اقدامات موثر سال ۹۹ در خصوص شرکت های تابعه

نقاط قوت و اقدامات موثر	نام شرکت
افزایش مبلغ فروش شرکت از ۳۳ هزار میلیارد به ۶۶ هزار میلیارد ریال و افزایش سود آوری بیش از ۱۰ هزار میلیارد ریال در مقایسه با سال گذشته داشته است	پلی پروپیلن جم
انعقاد قرارداد خوراک با پتروشیمی پارس ، ایجاد زیرساخت مناسب جهت اتصال سایر اعضای پارک به شبکه توزیع استاینر منومر و یوتیلیتی	پتروشیمی توسعه پارک صنعتی گوهرافق
افزایش ۷۸ درصدی سود سرمایه گذاری در سهام	پتروشیران
افزایش ۹۰ درصدی سودآوری شرکت ، استقرار سیستم قراردادهای و مناقصات ، تشکیل منظم کمیته حقوقی، پیاده سازی سیستم کنترل درآمد و هزینه در پروژه ها و قراردادهای	جم صنعتکاران
دریافت مفاضا حساب مالیاتی در سالهای ۹۷، ۹۸، ۹۹	آمیزه های پویاپلیمری جم
تهیه گزارش توجیهی و اخذ تاییدیه جهت افزایش سرمایه و آغاز پروژه PDH	توسعه پلیمر کنگان
تکمیل فرایند تصفیه	توسعه انرژی پادکیش

۱-۵-۹ تصمیمات درباره توقف فعالیت های شرکت

در سال ۱۳۹۹ فعالیت سه شرکت توسعه انرژی پادکیش، تاپکو استانبول و آمیزه های پویاپلیمری جم متوقف گردیده و در جریان تصفیه قرار گرفتند.

۱-۵-۱۰ تصویب افزایش سرمایه

الف) افزایش سرمایه شرکت توسعه پلیمر پادجم به مبلغ ۸,۰۰۰ میلیارد ریال
ب) توسعه پلیمر کنگان به مبلغ ۱,۲۱۳ میلیارد ریال



فصل دوم

منابع و تولید

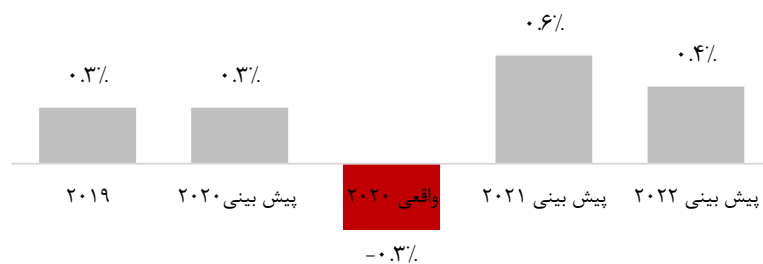
گزارش فعالیت و وضع عمومی شرکت
برای سال مالی منتهی به ۳۰ اسفند ۱۳۹۹

۲-۱- مرور کلی بر وضعیت و تحولات صنعت در سال مالی مورد گزارش:

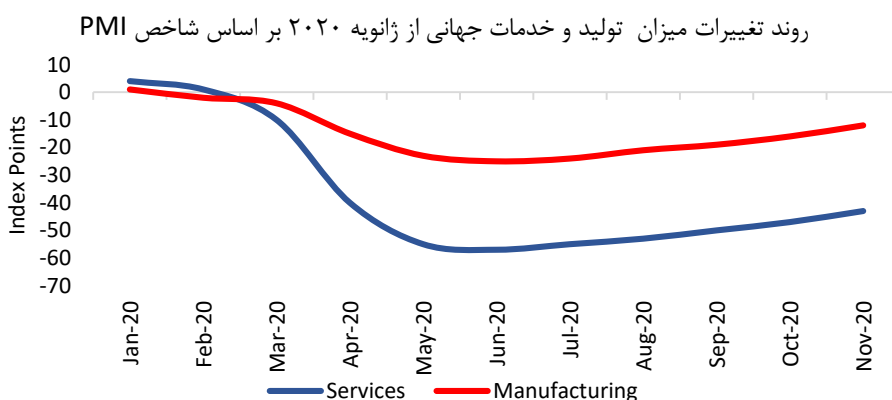
شیوع بیماری covid19 در سطح جهان طی سال گذشته رفتار مصرف کننده، نگرش نسبت به انجام وظایف شغلی و حتی برخی دیدگاهها در مورد خود جامعه را تغییر داده است. این همه گیری، آنچه را که مصرف کنندگان می خردند و نحوه دستیابی به آن را تغییر شکل داد.

این رویداد فراگیر همه عرصه های زندگی و اقتصاد را تحت تاثیر قرار داد و با توجه به فقدان ابزارهای درمان، دولت ها برای کاهش تلفات ناشی از بیماری، ناگزیر به اجرای قرنطینه عمومی و تعطیلی های گسترده در موسسات تولیدی و تجاری شدند. نتیجه این تصمیمات که کاهش تقاضا و رکود اقتصادی ناشی از آن را در سطح جهان به همراه داشت در شاخص های اقتصادی به روشنی قابل مشاهده می باشد:

پیش بینی رشد واقعی تولید ناخالص داخلی جهانی



روند تغییرات، همه صنایع و کسب و کارها را دستخوش تغییر نمود چنان که آمارها بیانگر کاهش میزان تولید و گسترش موج رکود اقتصادی در همه کشورها و صنایع بوده است.



۲۰۲۱ International Bank for Reconstruction and Development / The World Bank

طی سال ۱۳۹۹ اقتصاد ایران نیز نه تنها از این پیامدها مصون نمانده است بلکه اثرات ناشی از تحریم های ایالات متحده آمریکا بر شریانهای اقتصادی مشکلات را دوچندان نمود. محدودیت در انجام مبادلات تجاری، عدم دسترسی به خدمات بانکی، مالی، افزایش

شرکت پتروشیمی جم (سهامی عام)
 گزارش فعالیت و وضع عمومی شرکت
 برای سال مالی منتهی به ۳۰ اسفند ۱۳۹۹

سطح ریسک شرکت ها و موسسات بین المللی در ارتباط با ایران به دلیل تحریم های وضع شده، موجب کاهش میزان درآمدهای نفتی و غیر نفتی کشور گردید.

از سوی دیگر رکود اقتصادی و تعطیلی کسب و کارها به دلیل شرایط ناشی از شیوع کرونا معضلات اقتصادی را افزایش داد. همچنین افزایش نرخ ارز و تورم، قدرت خرید و تامین مواد اولیه را برای برخی صنایع کوچک دشوار نمود.

۲-۲- جایگاه شرکت در صنعت

در سال ۱۳۹۸، براساس لیست IMI100، صرف نظر از جایگاه هلدینگ پتروشیمی خلیج فارس در مقام اول این فهرست میزان مجموع فروش ۱۸ شرکت بزرگ پتروشیمی ۱،۵۲۲،۰۷۱ میلیارد ریال می باشد که سهم پتروشیمی جم ۱۰ درصد از کل این مقدار است.

علیرغم کاهش میزان رشد اقتصادی و ریسکها و محدودیت های ناشی از تحریم و پیامدهای شیوع ویروس کرونا در سال گذشته و افزایش شدت رقابت در بازارهای بین المللی شرکت پتروشیمی جم، ضمن تامین نیاز بازارهای داخلی به محصولات پلیمری و شیمیایی و حمایت از کارگاه های کوچک و متوسط فعال در صنعت کشور حجم صادرات خود را به میزان ۱۲ درصد معادل ۵۱۸ هزار تن افزایش داد که این میزان صادرات موجب ایجاد درآمد ارزی معادل ۴۲۸ میلیون دلار گردید.

بر اساس گزارش شرکت ملی صنایع پتروشیمی، صنعت پتروشیمی کشور در سال ۱۳۹۹، بالغ بر ۶۱ میلیون تن انواع مختلف محصولات پتروشیمی تولید کرد، در این بین شرکت پتروشیمی جم با تولید بیش از ۳ میلیون تن محصول، افزون بر ۵ درصد تولید کشور را به خود اختصاص داده است. همچنین در فروش داخلی و بین مجتمعی از میزان ۱۹۳ هزار میلیارد تومان فروش صورت گرفته صنعت پتروشیمی، شرکت پتروشیمی جم بالغ بر ۱۷ هزار میلیارد تومان با سهم ۸،۶ درصدی حائز رتبه سوم گردیده است.

جدول ۱-۲- سهم پتروشیمی جم از میزان تولید و فروش داخلی کشور

سال	تولید		فروش داخلی و بین مجتمعی		
	کشور (میلیون تن)	جم (میلیون تن)	سهم (درصد)	کشور (هزار میلیارد تومان)	جم (هزار میلیارد تومان)
۱۳۹۹	۶۱	۳	۵	۱۹۳	۱۷
۱۳۹۸	۵۵،۳	۲،۸	۵	۱۰۵	۸،۴

ثبت رکورد تولید ۱،۲۲۱ هزار تن محصول اتیلن و همچنین ثبت رکورد تولید ۳۴۶ هزار تن محصول HDPE، ثبت رکورد تولید ۳۸۲ هزار تن محصول LLDPE و نیز ثبت رکورد تولید قریب به ۱۰۵ هزار تن محصول ۳ و ۱ بوتادین برای اولین بار از دیگر دستاوردهای تلاش مدیران و متخصصان شاغل در پتروشیمی جم می باشد. قابل توجه است که در سال ۱۳۹۹ واحد HDPE، ۱۴۶ هزار تن محصول ارزشمند CRP100 تولید کرد که نقش عمده ای در رفع وابستگی صنایع پائین دست به خارج از کشور ایفا می نماید.

۲-۲-۱ فروش داخلی پلیمری

در سال ۹۹ پتروشیمی جم با عرضه ۲۸۱ هزار تن محصول پلیمری به بازار داخل کشور ضمن افزایش ۲۹ درصدی فروش داخلی خود نسبت به سال قبل ۲۰ درصد سهم بازار پلیمر داخلی را به خود اختصاص داده است. در سال ۹۹ به ترتیب گریدهای تزریقی و لوله بیشترین میزان عرضه جم را در بازار داخلی به خود اختصاص داده اند.

شرکت پتروشیمی جم (سهامی عام)
گزارش فعالیت و وضع عمومی شرکت
برای سال مالی منتهی به ۳۰ اسفند ۱۳۹۹

جدول ۲-۲- میزان فروش داخلی محصولات پلی اتیلنی

فروش پلی اتیلنی داخلی (هزار تن)			
۹۹	۹۸	۹۷	
۱,۳۸۹	۹۶۳	۱,۰۱۶	جمع کل فروش داخلی پتروشیمی ها
۲۸۱	۲۱۵	۲۴۰	پتروشیمی جم
۲۰٪	۲۲٪	۲۴٪	سهم جم

۲-۲-۲- فروش صادراتی

در سال ۲۰۲۰ ایران ۱۵ درصد سهم بازار پلی اتیلن سنگین چین را به خود اختصاص داده است و شرکت پتروشیمی جم نیز ۲۴ درصد صادرات ایران به کشور چین را به خود اختصاص داده است. همچنین در بازار پلی اتیلن سنگین ترکیه، سهم ایران ۷ درصد بوده است که ۷۵ درصد آن متعلق به پتروشیمی جم می باشد.

در بازار پلی اتیلن سبک خطی چین ایران سهمی ۵ درصدی داشته و پتروشیمی جم سهم ۹ درصدی از صادرات ایران به چین را به خود اختصاص داده است. در بازار ترکیه ۱۴ درصد صادرات ایران به ترکیه، مربوط به این محصول بوده که پتروشیمی جم سهم ۳ درصدی از صادرات آن به ترکیه را در اختیار داشته است. در مجموع در سال ۹۹ میزان صادرات جم نسبت به سال ۹۸ بیش از ۱۲ درصد افزایش یافته که در این بین میزان افزایش صادرات به چین ۱۶ درصد و ترکیه ۴۶ درصد افزایش داشته است.

۳-۲-۲- مهمترین دستاوردها

اخذ تقدیرنامه بانک مرکزی به عنوان شرکت برتر در ایفای تعهدات ارزی در دو سال اخیر و توفیق در بازگرداندن منابع ارزی حاصل از صادرات به چرخه رسمی اقتصادی کشور

- رکورد بیشترین میزان تولید محصولات اصلی مجتمع با بیش از ۲,۸ میلیون تن از ابتدای راه اندازی تا کنون
- رکورد بیشترین میزان تولید اتیلن به مقدار ۱,۲۲۱ میلیون تن از ابتدای راه اندازی تا کنون
- رکورد بیشترین میزان تولید پروپیلن به مقدار ۲۹۱ هزار تن از ابتدای راه اندازی تا کنون
- رکورد بیشترین میزان تولید محصولات پلی اتیلن سنگین به مقدار ۳۴۵,۶ هزار تن از ابتدای راه اندازی تا کنون و تولید بیشتر از ظرفیت اسمی واحد
- رکورد بیشترین میزان تولید محصولات پلی اتیلن سبک به مقدار ۳۸۱,۵ هزار تن از ابتدای راه اندازی تاکنون و تولید بیشتر از ظرفیت اسمی واحد
- رکورد بیشترین میزان تولید ۳۰۱ بوتادین به مقدار ۱۰۴,۷ هزار تن از ابتدای راه اندازی تا کنون
- بیشترین فروش به میزان ۱,۹۸۴,۷۱۴ تن به ارزش ۲۷۴,۳۱۸,۲۸۹ میلیون ریال از ابتدای راه اندازی تا کنون
- تولید مداوم و بدون توقف واحد PE در سال ۱۳۹۹
- طراحی، توسعه و تجاری سازی گرید LL-235F6
- ایجاد دانش فنی ساخت کاتالیست پلی اتیلن گرید پایپ و مقایسه روش‌های مختلف ساخت ساپورت بر خواص کاتالیست و پلیمرهای نهایی

شرکت پتروشیمی جم (سهامی عام)
گزارش فعالیت و وضع عمومی شرکت
برای سال مالی منتهی به ۳۰ اسفند ۱۳۹۹

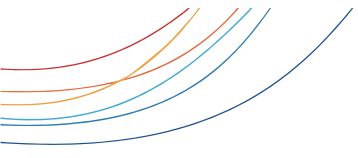
• طراحی گریدهای مجموعه تزریق در فاز آزمایشگاهی - پایلوت / Caps & Closure

۲-۳- محیط حقوقی شرکت

مهمترین قوانین و مقررات حاکم بر فعالیت شرکت عبارتند از:

- قانون تجارت - قانون مالیات های مستقیم و مالیات بر ارزش افزوده
- قانون هدفمند کردن یارانه ها- رهنمودها و استانداردهای حسابداری و حسابرسی
- قانون بازار سهام و سرمایه(بورس اوراق بهادار) و آیین نامه های مربوط- قانون مبارزه با پولشویی و آیین نامه ها و دستورالعمل های مربوط- قوانین و مقررات صادرات و واردات- قوانین و مقررات کار و امور اجتماعی
- آیین نامه اجرایی سازمان محیط زیست- برنامه های توسعه کشور و اساسنامه شرکت
- قانون تشکیل و اداره مناطق ویژه اقتصادی مصوب ۱۳۸۴ مجلس شورای اسلامی و آیین نامه اجرایی آن
- مقررات اشتغال نیروی انسانی، بیمه و تأمین اجتماعی در مناطق آزاد تجاری - صنعتی جمهوری اسلامی ایران مصوب ۱۳۷۳ هیات دولت
- تصویب نامه های مورخ ۱۳۹۷/۰۱/۲۲ و ۱۳۹۷/۰۵/۱۶ و ۱۳۹۷/۰۵/۱۳ شورای عالی هماهنگی
- اقتصادی به منظور ساماندهی و مدیریت بازار ارز کشور، بسته سیاستی نحوه برگشت ارز حاصل از صادرات در سال ۱۳۹۹.
- بخشنامه ۱۲ مهر ۹۵ وزیر نفت در خصوص فرمول نرخ خوراک اتان پتروشیمی ها.
- دستورالعمل تنظیم بازار محصولات پتروشیمی به شماره ۶۰/۲۳۳۹۰۱ مورخ ۱۳۹۹/۱۰/۰۱ و مصوبه شماره ۵۵۸۲۵/ت/۹۱۱۰۸ مورخ ۱۳۹۷/۰۷/۱۱ هیات وزیران در خصوص نرخ تسعیر ارز خوراک تحویلی به واحدهای پتروشیمی داخلی

شرکت پتروشیمی جم (سهامی عام)
گزارش فعالیت و وضع عمومی شرکت
برای سال مالی منتهی به ۳۰ اسفند ۱۳۹۹



فصل سوم

اقدام مالی، هزینه ای و نسبت های مالی

گزارش فعالیت و وضع عمومی شرکت
برای سال مالی منتهی به ۳۰ اسفند ۱۳۹۹

شرکت پتروشیمی جم (سهامی عام)
 گزارش فعالیت و وضع عمومی شرکت
 برای سال مالی منتهی به ۳۰ اسفند ۱۳۹۹

۳-۱- مروری بر وضعیت عملکرد مالی و عملیاتی در سال جاری و مقایسه آن با سال قبل

۳-۱-۱ صورت سود و زیان تلفیقی و شرکت اصلی

جدول ۳-۱- صورت سود و زیان

شرکت اصلی			گروه				شرح - مبالغ میلیون ریال	
افزایش(کاهش)		۱۳۹۸	۱۳۹۹	افزایش(کاهش)		۱۳۹۸		۱۳۹۹
درصد	مبلغ			درصد	مبلغ			
۱۰۱	۱۴۴,۶۵۲,۶۸۳	۱۴۳,۰۱۷,۷۰۱	۲۸۷,۶۷۰,۳۸۴	۱۰۲	۱۵۴,۲۵۱,۵۳۵	۱۵۱,۲۳۴,۹۶۷	۳۰۵,۴۸۶,۵۰۲	درآمدهای عملیاتی
۷۳	(۷۳,۷۲۸,۷۰۱)	(۱۰۱,۶۸۱,۳۵۰)	(۱۷۵,۴۱۰,۰۵۱)	۶۸	(۷۳,۳۷۶,۶۷۳)	(۱۰۷,۸۰۲,۱۸۲)	(۱۸۱,۱۷۸,۸۵۵)	بهای تمام شده درآمدهای عملیاتی
۱۷۲	۷۰,۹۲۳,۹۸۲	۴۱,۳۳۶,۳۵۱	۱۱۲,۲۶۰,۳۳۳	۱۸۶	۸۰,۸۷۴,۸۶۲	۴۳,۴۳۲,۷۸۵	۱۲۴,۳۰۷,۶۴۷	سود ناخالص
۱۵۷	(۱۱,۴۵۵,۹۹۶)	(۷,۲۸۹,۴۴۰)	(۱۸,۷۴۵,۴۳۶)	۱۵۶	(۱۲,۰۵۹,۷۴۸)	(۷,۷۵۰,۳۳۷)	(۱۹,۸۱۰,۰۸۵)	کسر میشود: هزینه‌های فروش، اداری و عمومی
۲۳۶	۵,۲۵۲,۶۳۴	۲,۲۳۰,۱۰۹	۷,۴۸۲,۷۴۳	۲۵۱	۵,۷۰۸,۹۶۵	۲,۲۷۴,۵۳۲	۷,۹۸۳,۴۹۷	سایر درآمدها
۸	(۱۰۵,۴۷۳)	(۱,۳۸۵,۷۱۱)	(۱,۳۹۱,۱۸۴)	۸	(۱۰۵,۴۷۳)	(۱,۳۸۵,۷۱۱)	(۱,۳۹۱,۱۸۴)	سایر هزینه‌ها
۱۸۵	۶۴,۶۱۵,۱۴۷	۳۴,۹۹۱,۳۰۹	۹۹,۶۰۶,۴۵۶	۲۰۳	۷۴,۴۱۸,۶۰۶	۳۶,۶۷۱,۲۶۹	۱۱۱,۰۸۹,۸۷۵	سود عملیاتی
۲۰۴	(۶۹۷,۲۹۳)	(۳۴۱,۲۰۲)	(۱,۰۳۸,۴۹۵)	۲۰۴	(۶۹۷,۲۹۳)	(۳۴۱,۲۰۲)	(۱,۰۳۸,۴۹۵)	کسر می شود: هزینه‌های مالی
(۴۳)	(۱,۳۹۲,۲۱۹)	۳,۲۳۶,۶۰۶	۱,۸۴۴,۳۸۷	(۴)	(۲۱۶,۶۰۴)	۵,۰۰۲,۶۱۷	۴,۷۸۶,۰۱۳	سایر درآمدها و هزینه‌های غیرعملیاتی
				۱۷۸	۷۳,۵۰۴,۷۰۹	۴۱,۳۳۲,۶۸۴	۱۱۴,۸۳۷,۳۹۳	سود قبل از احتساب سهم گروه از سود شرکت های وابسته
				۶۵	۱,۷۹۶,۶۸۹	۲,۷۷۶,۴۵۰	۴,۵۷۳,۱۳۹	سهم گروه از سود شرکت های وابسته
				۱۷۱	۷۵,۳۰۱,۳۹۸	۴۴,۱۰۹,۱۳۴	۱۱۹,۴۱۰,۵۳۲	سود خالص قبل از کسر مالیات
				۳,۸۵۹	(۵,۹۹۳,۶۴۱)	(۱۵۵,۳۳۳)	(۶,۱۴۸,۹۷۴)	مالیات بر درآمد
۱۶۵	۶۲,۵۲۵,۶۳۵	۳۷,۸۸۶,۷۱۳	۱۰۰,۴۱۲,۳۴۸	۱۵۸	۶۹,۳۰۷,۷۵۷	۴۳,۹۵۳,۸۰۱	۱۱۳,۲۶۱,۵۵۸	سود خالص
				۹۲	۵,۷۲۴,۹۱۶	۶,۱۹۰,۵۱۲	۱۱,۹۱۵,۴۲۸	منافع فاقد حق کنترل
				۱۶۸	۶۳,۵۸۲,۸۴۱	۳۷,۷۶۳,۲۸۹	۱۰۱,۳۴۶,۱۳۰	مالکان شرکت اصلی

شرکت پتروشیمی جم (سهامی عام)
گزارش فعالیت و وضع عمومی شرکت
برای سال مالی منتهی به ۳۰ اسفند ۱۳۹۹

۱. درآمد عملیاتی:

درآمد عملیاتی در سال مالی منتهی به ۳۰ اسفند ۱۳۹۹ برابر ۳۰۵،۴۸۶،۵۰۲ میلیون ریال بوده که نسبت به مدت مشابه سال گذشته، به میزان ۱۰۲ درصد افزایش داشته است، که عمدتاً ناشی از افزایش مقدار و نرخ فروش و نرخ تسعیر ارز بوده است.

۲. سود ناخالص:

سود ناخالص شرکت در سال مالی منتهی به ۳۰ اسفند ۱۳۹۹ معادل ۱۲۴،۳۰۷،۶۴۷ میلیون ریال بوده است که نسبت به مدت مشابه سال گذشته به میزان ۱۸۶ درصد افزایش داشته است، که بخشی از آن ناشی از افزایش درآمد عملیاتی (افزایش مقدار و نرخ فروش و نرخ تسعیر ارز) بوده است.

۳. سود خالص:

سود خالص شرکت در سال مالی منتهی به ۳۰ اسفند ۱۳۹۹ معادل ۱۱۳،۲۶۱،۵۵۸ میلیون ریال بوده است که نسبت به مدت مشابه سال گذشته، به میزان ۱۵۸ درصد افزایش داشته است، که عمدتاً ناشی از افزایش درآمد عملیاتی و سایر درآمدهای عملیاتی بوده است.

۴. هزینه های فروش، اداری و عمومی:

هزینه های فروش، اداری و عمومی در سال مالی منتهی به ۳۰ اسفند ۱۳۹۹ معادل ۱۹،۸۱۰،۰۸۵ میلیون ریال بوده است که نسبت به مدت مشابه سال گذشته، به میزان ۱۵۶ درصد افزایش داشته است، که عمدتاً ناشی از افزایش هزینه حمل محصولات، کارمزد کارگزاری حقوق و دستمزد، هزینه بسته بندی و پالت، مواد و کالای مصرفی و عوارض آلاینده‌گی که ناشی از افزایش مبلغ فروش در دوره جاری بوده است.

۵. سایر درآمدها:

سایر درآمدها در سال مالی منتهی به ۳۰ اسفند ۱۳۹۹ معادل ۷،۹۸۳،۴۹۷ میلیون ریال بوده است که نسبت به مدت مشابه سال گذشته، به میزان ۲۵۱ درصد افزایش داشته که ناشی از تسعیر ارز می باشد.

۶. سایر هزینه ها:

سایر هزینه ها در سال مالی منتهی به ۳۰ اسفند ۱۳۹۹ معادل ۱،۳۹۱،۱۸۴ میلیون ریال بوده است که نسبت به مدت مشابه سال گذشته، به میزان ۸ درصد افزایش که ناشی از هزینه های جذب نشده تولید بوده است.

۷. هزینه مالی:

هزینه های مالی در سال مالی منتهی به ۳۰ اسفند ۱۳۹۹ معادل ۱،۰۳۸،۴۹۵ میلیون ریال بوده است که نسبت به مدت مشابه سال گذشته، به میزان ۲۰۴ درصد افزایش که ناشی از دریافت تسهیلات شرکت اصلی می باشد.

۸. سایر درآمدها و هزینه های غیر عملیاتی:

سایر درآمدها و هزینه های غیر عملیاتی در سال مالی منتهی به ۳۰ اسفند ۱۳۹۹ معادل ۴،۷۸۶،۰۱۳ میلیون ریال بوده است که نسبت به مدت مشابه سال گذشته، به میزان ۴ درصد کاهش داشته است، عمدتاً ناشی از کاهش سود تسعیر غیرعملیاتی بوده است.

شرکت پتروشیمی جم (سهامی عام)
گزارش فعالیت و وضع عمومی شرکت
برای سال مالی منتهی به ۳۰ اسفند ۱۳۹۹

۳-۱- تولید

۳-۱-۱ مقایسه تولید

تولید در سال مالی منتهی به ۳۰ اسفند ۱۳۹۹ نسبت به دوره مشابه سال قبل مقدار ۹ درصد افزایش داشته است:

جدول ۳-۲. مقایسه مقادیر تولید نسبت به سال ۱۳۹۸

شرح	واحد	افزایش (کاهش)	
		مقدار	درصد
۱۳۹۸/۱۲/۲۹	۱۳۹۹/۱۲/۳۰		
اتیلن	تن	۱,۰۲۱,۰۲۱	۱,۱۵۹,۳۳۶
پروپیلن	تن	۲۹۱,۰۳۷	۲۷۱,۲۷۶
بنزین پیرولیز	تن	۳۱۱,۵۹۲	۲۷۲,۱۶۵
نفت کوره	تن	۲۳,۵۱۱	۱۸,۶۸۶
پلی اتیلن سبک	تن	۳۸۱,۵۴۱	۳۲۲,۰۸۵
پلی اتیلن سنگین	تن	۳۴۵,۶۲۹	۳۰۹,۴۱۵
بوتادین	تن	۱۰۴,۷۲۷	۸۹,۲۲۹
رافینیت تولیدی BD	تن	۱۱۵,۵۵۵	۱۰۷,۸۴۵
بوتن ۱	تن	۱۶,۸۵۰	۱۸,۱۸۲
جمع شرکت اصلی	تن	۲,۸۱۱,۴۶۳	۲,۵۶۸,۲۱۹
پلی پروپیلن	تن	۲۸۷,۷۴۴	۲۷۸,۴۸۰
جمع گروه	تن	۳,۰۹۹,۲۰۷	۲,۸۴۶,۶۹۹

جدول ۳-۳. جدول مقایسه ظرفیت، برنامه عملکرد و بودجه تولید

شرح	واحد	ظرفیت اسمی	ظرفیت برنامه	ظرفیت عملی	ظرفیت واقعی	درصد نسبت به برنامه
اتیلن	تن	۱,۳۲۰,۰۰۰	۱,۱۹۰,۰۰۰	۱,۱۱۱,۷۹۶	۱,۲۲۱,۰۲۱	۱۰۳
پروپیلن	تن	۳۰۵,۰۰۰	۲۳۷,۰۰۰	۲۶۰,۴۶۲	۲۹۱,۰۳۷	۱۲۳
بنزین پیرولیز	تن	۲۱۶,۰۰۰	۲۶۳,۰۰۰	۲۶۵,۶۹۸	۳۱۱,۵۹۲	۱۱۸
پلی اتیلن سنگین	تن	۳۰۰,۰۰۰	۳۰۶,۰۰۰	۲۹۳,۴۳۷	۳۴۵,۶۲۹	۱۱۳
پلی اتیلن سبک	تن	۳۰۰,۰۰۰	۳۰۶,۰۰۰	۳۰۷,۳۶۵	۳۸۱,۵۴۱	۱۲۵
بوتادین	تن	۱۱۵,۰۰۰	۱۰۶,۰۰۰	۷۹,۶۷۷	۱۰۴,۷۲۷	۹۹
نفت کوره	تن	۴۰,۰۰۰	۱۶,۰۰۰	۱۸,۷۱۴	۲۳,۵۱۱	۱۴۷
بوتن-۱	تن	۱۰۰,۰۰۰	۱۲,۰۰۰	۱۷,۵۷۶	۱۶,۸۵۰	-
رافینیت تولیدی BD	تن	۰	۳۷,۰۰۰	۰	۱۱۵,۵۵۵	-
جمع شرکت اصلی	تن	۲,۶۹۶,۰۰۰	۲,۴۷۳,۰۰۰	۲,۳۵۴,۷۲۵	۲,۸۱۱,۴۶۳	۱۱۴
پلی پروپیلن	تن	۳۰۰,۰۰۰	۲۷۰,۰۰۰	۲۶۴,۱۳۸	۲۸۷,۷۴۴	۱۰۷
جمع گروه	تن	۲,۹۹۶,۰۰۰	۲,۷۴۳,۰۰۰	۲,۶۱۸,۸۶۳	۳,۰۹۹,۲۰۷	۱۱۳

شرکت پتروشیمی جم (سهامی عام)
گزارش فعالیت و وضع عمومی شرکت
برای سال مالی منتهی به ۳۰ اسفند ۱۳۹۹

۳-۲- فروش

با توجه به جدول ذیل، فروش داخلی در سال مالی منتهی به ۳۰ اسفند ۱۳۹۹ نسبت به دوره مشابه سال قبل مقدار ۱۰ درصد و ۱۳۵،۲۳۱ تن و فروش صادراتی مقدار ۱۲ درصد و ۵۴،۷۱۳ تن افزایش داشته است. کل فروش مقدار ۱۱ درصد و ۱۸۹،۹۴۴ تن افزایش داشته است.

جدول ۳-۴. میزان فروش محصولات مختلف مجتمع

شرح	میزان فروش (تن)		افزایش (کاهش)		ارزش (میلیون ریال)		افزایش (کاهش)	
	۱۳۹۸/۱۲/۲۹	۱۳۹۹/۱۲/۳۰	درصد	مقدار	۱۳۹۸/۱۲/۲۹	۱۳۹۹/۱۲/۳۰	درصد	مقدار
اتیلن	۵۲۳،۱۸۹	۵۱۵،۲۶۹	(۲)	(۷،۹۲۰)	۳۵،۹۸۴،۷۲۷	۶۳،۱۸۵،۱۶۹	(۲)	۲۷،۲۰۰،۴۴۲
پروپیلن	۲۴۶،۸۲۷	۲۶۳،۱۸۹	۷	۱۶،۳۶۲	۱۷،۵۲۰،۴۳۹	۳۴،۵۷۵،۹۸۹	۷	۱۷،۰۵۵،۵۵۰
پلی اتیلن سنگین	۳۰۹،۱۷۴	۳۵۳،۰۰۹	۱۴	۴۳،۸۳۵	۲۹،۴۵۷،۳۶۰	۶۳،۷۶۸،۱۸۲	۱۴	۳۴،۳۱۰،۸۲۲
پلی اتیلن سبک	۳۰۵،۶۵۱	۳۶۱،۲۶۱	۱۸	۵۵،۶۱۰	۲۷،۲۳۰،۶۸۹	۶۶،۸۹۳،۹۸۰	۱۸	۳۹،۶۶۳،۲۹۱
بنزین پیرولیز	۲۷۴،۸۱۱	۳۱۴،۵۶۹	۱۴	۳۹،۷۵۸	۱۳،۵۶۹،۷۶۰	۲۲،۸۶۰،۳۱۷	۱۴	۹،۲۹۰،۵۵۷
بوتن ۱	۱۰،۷۹۶	۷،۰۵۰	(۳۵)	(۳،۷۴۶)	۱،۰۱۲،۶۵۳	۱،۰۲۱۲،۳۴۷	(۳۵)	۱۹۹،۶۹۴
بوتادین	۸۰،۴۵۰	۱۰۴،۱۸۴	۳۰	۲۳،۷۳۴	۸،۶۱۰،۳۴۰	۱۷،۳۴۳،۳۲۳	۳۰	۸،۷۳۲،۹۸۳
نفت کوره	۱۸،۷۸۴	۲۳،۳۴۵	۲۴	۴،۵۶۱	۵۷۶،۸۱۹	۱،۰۳۶،۲۱۳	۲۴	۴۵۹،۳۹۴
سایر	۲۵،۰۸۸	۴۲،۸۳۸	۷۱	۱۷،۷۵۰	۱،۳۷۴،۲۳۶	۳،۴۴۲،۷۶۹	۷۱	۲،۰۶۸،۵۳۳
جمع فروش	۱،۷۹۴،۷۷۰	۱،۹۸۴،۷۱۴	۱۱	۱۸۹،۹۴۴	۱۳۵،۳۳۷،۰۲۳	۲۷۴،۳۱۸،۲۸۹	۱۱	۱۳۸،۹۸۱،۲۶۶

جدول ۳-۵- مقایسه فروش واقعی و بودجه

عنوان	بودجه فروش ۱۳۹۹ (تن)	عملکرد واقعی فروش (تن)	درصد عملکرد به برنامه
اتیلن	۵۷۶،۳۵۹	۵۱۵،۲۶۹	۸۹
پروپیلن	۲۳۶،۵۴۷	۲۶۳،۱۸۹	۱۱۱
بنزین پیرولیز	۲۶۳،۱۴۱	۳۱۴،۵۶۹	۱۲۰
نفت کوره	۱۵،۸۴۰	۲۳،۳۴۵	۱۴۷
پلی اتیلن سبک خطی	۳۰۶،۰۰۰	۳۶۱،۲۶۱	۱۱۸
پلی اتیلن سنگین	۳۰۶،۰۰۰	۳۵۳،۰۰۹	۱۱۵
بوتادین	۱۰۵،۸۷۰	۱۰۴،۱۸۴	۹۸
رافینیت	۳۷،۰۰۰	۴۲،۸۳۸	۱۱۶
بوتن ۱-۱	۱۲،۰۲۰	۷،۰۵۰	۵۹
جمع کل	۱،۸۵۸،۷۷۷	۱،۹۸۴،۷۱۴	۱۰۷

شرکت پتروشیمی جم (سهامی عام)
گزارش فعالیت و وضع عمومی شرکت
برای سال مالی منتهی به ۳۰ اسفند ۱۳۹۹

۳-۳- بهای تمام شده

جدول ۳-۶- بهای تمام شده و مقایسه با سال قبل

شرکت اصلی				تلفیقی				شرح
درصد	مقدار	۱۳۹۸ (میلیون ریال)	۱۳۹۹ (میلیون ریال)	درصد	مقدار	۱۳۹۸ (میلیون ریال)	۱۳۹۹ (میلیون ریال)	
۷۳	۶۴.۳۰۶.۱۲۵	۸۷.۸۵۱.۴۹۲	۱۵۲.۱۵۷.۶۱۷	۷۲	۶۵.۷۱۰.۶۹۱	۹۱.۲۵۵.۱۵۱	۱۵۶.۹۶۵.۸۴۲	مواد مستقیم
۵۵	۶۱۸.۰۸۲	۱.۱۱۵.۷۶۶	۱.۷۳۳.۸۴۸	(۱)	(۱۵.۰۴۴)	۲.۱۲۸.۲۱۸	۲.۱۱۳.۱۷۴	دستمزد مستقیم
								سربار ساخت:
۲۹	۱.۶۵۲.۲۱۱	۵.۶۸۰.۴۸۸	۷.۳۳۲.۶۹۹	۳۸	۲.۰۹۴.۶۲۶	۵.۵۵۹.۸۸۹	۷.۶۵۴.۵۱۵	دستمزد مستقیم
۶۱	۲.۲۴۳.۰۳۸	۳.۶۵۰.۵۳۴	۵.۸۹۳.۵۷۲	۸۶	۳.۳۷۴.۹۴۵	۳.۹۱۴.۷۵۱	۷.۲۸۹.۶۹۶	مواد غیر مستقیم
۴۷	۲.۲۳۲.۹۰۵	۴.۷۷۵.۴۹۹	۷.۰۰۸.۴۰۴	۲۴	۱.۴۳۸.۶۳۴	۵.۹۴۸.۶۵۷	۷.۳۸۷.۲۹۱	یوتیلیتی، آب و برق و گاز
(۲۱)	(۳۳۹.۳۷۵)	۱.۶۳۳.۶۳۵	۱.۲۹۴.۲۶۰	(۴)	(۷۱.۴۸۲)	۱.۹۵۴.۲۵۶	۱.۸۸۲.۷۷۴	استهلاک
۸۱	۳۵۷.۲۴۰	۴۳۹.۴۹۵	۷۹۶.۷۳۵	۷	۶۶.۷۵۴	۹۲۵.۷۴۴	۹۹۲.۴۹۸	تعمیر و نگهداشت و بیمه
۹۸۳	۲.۶۴۸.۵۸۸	۲۶۹.۳۱۷	۲.۹۱۷.۹۰۵	۵۲۲	۲.۹۶۹.۲۵۰	۵۶۸.۴۸۸	۳.۵۳۷.۷۳۸	سایر
۷۰	۷۳.۷۱۸.۸۱	۱۰۵.۴۱۶.۲۲۶	۱۷۹.۱۳۵.۰۴۰	۶۷	۷۵.۵۶۸.۳۷۴	۱۱۲.۲۵۵.۱۵۴	۱۸۷.۸۲۳.۵۲۸	
۸	(۱۰۵.۴۷۳)	(۱.۲۸۵.۷۱۱)	(۱.۳۹۱.۱۸۴)	۸	(۱۰۵.۴۷۳)	(۱.۲۸۵.۷۱۱)	(۱.۳۹۱.۱۸۴)	هزینه های جذب نشده در تولید
۷۱	۷۳.۶۱۳.۳۴۱	۱۰۴.۱۳۰.۵۱۵	۱۷۷.۷۴۳.۸۵۶	۶۸	۷۵.۴۶۲.۹۰۱	۱۱۰.۹۶۹.۴۴۳	۱۸۶.۴۳۲.۳۴۴	بهای تمام شده کالای تولید شده
۴۴	۵۶.۱۳۳	۱۲۷.۴۱۱	۱۸۳.۵۴۴	۴۴	۵۶.۱۳۳	۱۲۷.۴۱۱	۱۸۳.۵۴۴	خرید مواد اولیه آماده برای فروش
(۲)	۵۹.۲۲۷	(۲.۵۷۶.۵۷۶)	(۲.۵۱۷.۳۴۹)	۶۵	(۲.۱۴۲.۳۶۱)	(۳.۲۹۴.۶۷۲)	(۵.۴۳۷.۰۳۳)	کاهش (افزایش) موجودی کالای ساخته شده
۷۳	۷۳.۷۲۸.۷۰۱	۱۰۱.۶۸۱.۳۵۰	۱۷۵.۴۱۰.۰۵۱	۶۸	۷۳.۳۷۶.۶۷	۱۰۷.۸۰۲.۱۸۲	۱۸۱.۱۷۸.۸۵۵	بهای تمام شده درآمدهای عملیاتی

- نرخ خرید مواد اولیه از شرکت های پتروشیمی برزیل و پارس بر مبنای FOB-۵٪ خلیج فارس و خرید اتان از مجتمع گازی پارس جنوبی بر اساس نرخهای اعلامی برنامه ریزی و نظارت بر منابع هیدروکربوری وزارت نفت بر پایه نرخهای ارز تعیین شده از سوی مراجع قانونی بوده است. ضمناً افزایش مبلغ مواد خریداری شده عمدتاً ناشی از افزایش نرخ ارز و همچنین افزایش مقداری خرید خوراک در سال مورد گزارش بوده است.
- افزایش هزینه های دستمزد مستقیم و غیرمستقیم ناشی از افزایش سالیانه حقوق و مزایا و تغییر احکام پرسنلی بر اساس سوابق می باشد.
- افزایش هزینه های سرویس های جانبی ناشی از افزایش نرخ صورتحساب های دریافتی از شرکت پتروشیمی مبین طبق مصوبه ۴۳۲ مورخ ۱۳۹۹/۶/۱۵ شورای رقابت می باشد.

شرکت پتروشیمی جم (سهامی عام)
گزارش فعالیت و وضع عمومی شرکت
برای سال مالی منتهی به ۳۰ اسفند ۱۳۹۹

۳-۴- مواد مستقیم تولید

شرکت طی سال مالی مورد گزارش معادل مبلغ حدود ۱۵۲،۴۴۷،۶۰۶ میلیون ریال خوراک خریداری نموده است که نسبت به سال گذشته ۱۳ درصد از نظر مقدار و ۷۳ درصد از نظر مبلغ افزایش داشته است که افزایش تناژ مصرف با توجه به افزایش در تولید محصولات بوده است و بخش عمده ای از افزایش در مبلغ ناشی از افزایش در نرخ تسعیر بوده است.

جدول ۳-۷- میزان و هزینه مواد مستقیم تولید

شرح	۱۳۹۹			۱۳۹۸			درصد تغییرات		
	مقدار-تن	نرخ	مبلغ	مقدار-تن	نرخ	مبلغ	مقدار	نرخ	مبلغ
برش سبک	۹۴۸،۹۸۳	۷۴	۷۰،۱۰۴،۵۴۹	۶۳۳،۶۱۶	۴۹	۳۱،۱۵۴،۰۸۱	۵۰	۵۱	۱۲۵
رافینت	۱۶۳،۱۰۵	۷۲	۱۱،۸۱۳،۵۱۴	۱۶۰،۵۰۸	۵۳	۸،۴۳۹،۳۵۵	۲	۳۶	۴۰
برش پنتان	۷۴،۲۳۶	۷۵	۵،۵۹۷،۷۶۸	۷۸،۳۰۱	۵۱	۳،۹۷۷،۵۷۱	(۵)	۴۷	۴۱
اتان	۹۹۸،۷۹۴	۵۰	۵۰،۱۲۱،۴۵۴	۱۰،۴۵،۱۸۰	۲۷	۲۸،۵۴۴،۴۹۵	(۴)	۸۵	۷۶
پروپان	۲،۱۴۴	۸۱	۱۷۳،۵۸۳	۹،۳۰۳	۴۷	۴۳۷،۳۲۷	(۷۷)	۷۲	(۶۰)
بوتان	۶۷،۸۵۹	۴۳	۲،۹۲۲،۲۵۱	۱۲۷،۹۰۸	۴۳	۵،۵۳۴،۱۴۸	(۴۷)	۰	(۴۷)
گاز مایع	۱۹،۱۶۶	۵۸	۱،۱۲۰،۶۸۹	۴۴،۸۹۵	۴۵	۲،۰۰۰،۳۸۳	(۵۷)	۲۹	(۴۴)
آروماتیک سنگین	۱۳،۳۷۷	۷۲	۹۵۷،۹۰۲	۱۶،۹۰۰	۵۹	۹۹۸،۴۸۲	(۲۱)	۲۲	(۴)
C3+	۱۶۳،۸۷۰	۵۹	۹،۶۳۴،۴۵۹	۱۷۸،۸۶۶	۳۸	۶،۷۵۲،۶۸۶	(۸)	۵۵	۴۳
هیدوژن	۹،۸۲۱	۰،۱۵	۱،۴۳۷	۳،۰۹۲	۰،۱۳	۴۰۷	۲۱۸	۱۵	۲۵۳
جمع کل	۲،۴۶۱،۳۵۵	۶۲	۱۵۲،۴۴۷،۶۰۶	۲،۲۹۸،۵۶۹	۳۸	۸۷،۸۳۸،۹۳۵	۷	۶۳	۷۴

- نرخ خرید مواد اولیه از شرکت های پتروشیمی برزیل و پارس بر مبنای ۵٪ FOB خلیج فارس و خرید اتان از مجتمع گازی پارس جنوبی بر اساس نرخهای اعلامی برنامه ریزی و نظارت بر منابع هیدروکربوری وزارت نفت بر پایه نرخهای ارز تعیین شده از سوی مراجع قانونی بوده است. ضمناً افزایش مبلغ مواد خریداری شده عمدتاً ناشی از افزایش نرخ ارز و همچنین افزایش مقداری خرید خوراک در سال مورد گزارش بوده است.

شرکت پتروشیمی جم (سهامی عام)
گزارش فعالیت و وضع عمومی شرکت
برای سال مالی منتهی به ۳۰ اسفند ۱۳۹۹

۳-۵- هزینه های فروش ، اداری و عمومی

جدول ۳-۸- هزینه های فروش، اداری و عمومی و مقایسه با سال قبل

شرکت اصلی				تلفیقی				شرح
درصد	مقدار	۱۳۹۸ (میلیون ریال)	۱۳۹۹ (میلیون ریال)	درصد	مقدار	۱۳۹۸ (میلیون ریال)	۱۳۹۹ (میلیون ریال)	
۵۰	۲۴۴.۹۲۰	۴۸۹.۴۷۶	۷۳۴.۳۹۶	۶۸	۵۱۷.۶۱۴	۷۶۳.۴۴۶	۱.۲۸۱.۰۶۰	حقوق و مزایا
۲۴۴	۸.۷۸۹.۰۳۷	۳.۶۰۹.۰۶۱	۱۲.۳۹۸.۰۹۸	۲۴۴	۸.۸۲۱.۰۵۷	۳.۶۲۱.۴۶۶	۱۲.۴۴۲.۵۲۳	هزینه حمل محصولات
(۲۱)	(۴۴.۶۱۱)	۲۱۶.۹۳۵	۱۷۲.۳۲۴	۵۵	۹۸.۳۲۴	۱۸۰.۱۷۰	۲۷۸.۴۹۴	کارمزد کارگزاری
۴	۴.۷۵۲	۱۱۱.۵۸۱	۱۱۶.۳۳۳	۲	۳.۰۴۲	۱۷۱.۳۸۹	۱۷۴.۴۳۱	استهلاک داراییهای ثابت مشهود
۴۲۸	۱۵۸.۲۰۵	۳۶.۹۸۱	۱۹۵.۱۸۶	۴۵۷	۱۶۸.۹۳۲	۳۶.۹۸۱	۲۰۵.۹۱۳	باز خرید خدمت و بازنشستگی
۹۳۸	۲۱۲.۱۶۷	۲۲.۶۱۹	۲۳۴.۷۸۶	۱۷۱	۱۵۸.۱۷۵	۹۲.۲۹۴	۲۵۰.۴۶۹	حق الزحمه کارکنان قراردادی و مشاوره ای
۱۹۳	۱.۰۸۸.۴۲۵	۵۶۳.۳۸۷	۱.۶۵۱.۸۱۲	۱۹۳	۱.۰۸۸.۴۲۵	۵۶۳.۳۸۷	۱.۶۵۱.۸۱۲	هزینه بسته بندی و خرید پالت
(۲۰)	(۱۵.۶۹۲)	۷۹.۴۳۵	۶۳.۷۴۳	۱۲۴	۹۸.۹۲۶	۷۹.۵۶۵	۱۷۸.۴۹۱	مواد و کالای عمومی مصرفی
۱۰۲	۱.۳۸۳.۹۵۲	۱.۳۵۷.۴۶۱	۲.۷۴۱.۴۱۳	۱۰۰	۱.۳۷۱.۵۱۶	۱.۳۶۹.۸۹۷	۲.۷۴۱.۴۱۳	عوارض آلاینده
(۴۶)	(۳۶۵.۱۵۹)	۸۰۲.۵۰۴	۴۳۷.۳۴۵	(۳۱)	(۲۶۶.۲۶۳)	۸۷۱.۷۴۲	۶۰۵.۴۷۹	سایر
۱۵۷	۱۱.۴۵۵.۹۹۶	۷.۲۸۹.۴۴۰	۱۸.۷۴۵.۴۳۶	۱۵۶	۱۲.۰۵۹.۷۴۸	۷.۷۵۰.۳۳۷	۱۹.۸۱۰.۰۸۵	جمع

- افزایش هزینه حمل عمدتاً ناشی از افزایش مقدار فروش صادراتی و افزایش نرخ ارز نسبت به سال مالی قبل می باشد.
- مبلغ عوارض آلایندهی مربوط به ۱ درصد از فروش محصولات مطابق با تبصره ۱ ماده ۳۸ قانون مالیات بر ارزش افزوده می باشد.

شرکت پتروشیمی جم (سهامی عام)
 گزارش فعالیت و وضع عمومی شرکت
 برای سال مالی منتهی به ۳۰ اسفند ۱۳۹۹

۳-۶- تغییرات در سرمایه گذاری ها

۳-۶-۱ تغییر در ارزش دفتری دارایی های ثابت

جدول ۳-۹. تغییر در ارزش دفتری دارایی های ثابت تلفیقی و شرکت اصلی

شرکت اصلی			تلفیقی				شرح	
افزایش (کاهش)		۱۳۹۸	۱۳۹۹	افزایش (کاهش)		۱۳۹۸		۱۳۹۹
درصد	مبلغ			درصد	مبلغ			
۰	۰	۷۸۹,۳۵۱	۷۸۹,۳۵۱	۳۰	۳۰۷,۵۰۷	۱,۰۳۲,۷۶۶	۱,۳۴۰,۲۷۳	زمین
۰	۷,۷۵۹	۲,۴۹۱,۶۸۸	۲,۴۹۹,۴۴۷	۱	۴۱,۲۸۹	۳,۷۷۵,۱۳۳	۳,۸۱۶,۴۲۲	ساختمان
۱	۷۳,۰۴۶	۱۱,۲۰۴,۹۴۷	۱۱,۲۷۷,۹۹۳	۱	۱۲۹,۸۳۸	۱۳,۳۳۷,۷۸۸	۱۳,۴۶۷,۶۲۶	ماشین آلات و تجهیزات
۰	۳,۹۹۶	۱۱,۱۳۴,۲۱۰	۱۱,۱۳۸,۲۰۶	۰	۴,۰۹۵	۱۲,۲۲۱,۳۴۲	۱۲,۲۲۵,۴۳۷	تاسیسات واحدها
۲۸	۳۹,۰۵۹	۱۴,۰۶۴۳	۱۷۹,۷۰۲	۲۱	۳۵,۹۸۴	۱۷۰,۴۰۰	۲۰۶,۳۸۴	وسایل نقلیه
۲۷	۱۵۶,۱۰۷	۵۸۳,۹۲۳	۷۴۰,۰۳۰	۲۹	۲۴۱,۰۱۴	۸۳۳,۸۳۷	۱,۰۷۴,۸۵۱	اثاث و منسوبات
۱	۲۷۹,۹۶۷	۲۶,۳۴۴,۷۶۲	۲۶,۶۲۴,۷۲۹	۲	۷۵۹,۷۲۷	۳۱,۳۷۱,۲۶۶	۳۲,۱۳۰,۹۹۳	جمع
(۳۵)	(۷۷۶,۱۹۶)	۲,۲۳۹,۹۶۸	۱,۴۶۳,۷۷۲	۵۷	۱۲,۶۹۴,۱۲۴	۲۲,۲۲۰,۱۴۸	۳۴,۹۱۴,۲۷۲	داراییهای در جریان تکمیل
(۳۱)	(۷۲,۵۶۹)	۲۳۵,۰۹۹	۱۶۲,۵۳۰	۹	۵۴۴,۰۸۴	۵,۷۴۶,۳۱۷	۶,۲۹۰,۴۰۱	پیش پرداختهای سرمایه ای
(۲)	(۵۶۸,۷۹۸)	۲۸,۸۱۹,۸۲۹	۲۸,۲۵۱,۰۳۱	۲۴	۱۳,۹۹۷,۹۳۵	۵۹,۳۳۷,۷۳۱	۷۳,۳۳۵,۶۶۶	جمع کل

شرکت پتروشیمی جم (سهامی عام)
گزارش فعالیت و وضع عمومی شرکت
برای سال مالی منتهی به ۳۰ اسفند ۱۳۹۹

جدول ۱۰-۳. تغییرات در ارزش کل سرمایه‌گذاری‌های گروه و شرکت اصلی

افزایش(کاهش)		اصلي		گروه				شرح
		۱۳۹۸/۱۲/۲۹	۱۳۹۹/۱۲/۳۰	افزایش(کاهش)		۱۳۹۸/۱۲/۲۹	۱۳۹۹/۱۲/۳۰	
درصد	مبلغ			درصد	مبلغ			
۰	۰	۹,۵۹۸,۲۵۴	۹,۵۹۸,۲۵۴	۰	۰	۰	۰	سرمایه گذاری در شرکت های فرعی
۰	۰	۳,۶۰۵,۹۱۱	۳,۶۰۵,۹۱۱	۰	۰	۰	۰	سرمایه گذاری در شرکت های وابسته
۰	۰	۳۴,۵۵۸	۳۴,۵۵۸	۴۴۸۵۹	۱۵,۵۰۲,۳۴۱	۳۴,۵۵۸	۱۵,۵۳۶,۸۹۹	سایر سرمایه گذاریها
۰	۰	۱۳,۲۳۸,۷۲۳	۱۳,۲۳۸,۷۲۳	۴۴۸۵۹	۱۵,۵۰۲,۳۴۱	۳۴,۵۵۸	۱۵,۵۳۶,۸۹۹	جمع

جدول ۱۱-۳. تغییرات در وضعیت نقدینگی

افزایش(کاهش)		اصلي		گروه				شرح
		۱۳۹۸/۱۲/۲۹	۱۳۹۹/۱۲/۳۰	افزایش(کاهش)		۱۳۹۸/۱۲/۲۹	۱۳۹۹/۱۲/۳۰	
درصد	مبلغ			درصد	مبلغ			
۲۳۳	۴۱,۹۸۱,۹۸۴	۱۸,۰۴۸,۱۴۵	۵۹,۴۹۶,۵۶۷	۲۰۶	۶۷,۶۴۳,۲۷۴	۳۲,۸۵۲,۴۰۷	۹۹,۳۳۰,۰۱۱	جریان خالص ورود وجه نقد ناشی از فعالیت‌های عملیاتی
(۱۳۳)	(۷,۱۱۳,۷۵۸)	۵,۳۴۶,۹۵۲	(۱,۷۶۶,۸۰۶)	۱,۹۹۴	(۲۵,۴۶۱,۱۹۶)	(۱,۲۷۶,۶۳۴)	(۲۶,۷۳۷,۸۳۰)	جریان خالص ورود وجه نقد ناشی از بازده سرمایه گذاری ها
۴۳	(۹,۴۰۴,۸۸۱)	(۲۱,۷۹۵,۴۶۶)	(۳۰,۶۶۶,۷۸۵)	۴۶	(۱۱,۹۶۵,۰۱۹)	(۲۵,۷۹۹,۴۰۵)	(۳۶,۵۹۸,۷۵۴)	جریان خالص(خروج) وجه نقد ناشی از فعالیت های تامین مالی
۵۶	۲,۳۲۷,۵۵۴	۴,۱۹۳,۶۱۴	۶,۵۲۱,۱۶۸	۷۵	۶,۴۸۰,۵۶۴	۸,۶۱۳,۵۶۱	۱۵,۰۹۴,۱۲۵	مانده موجودی نقد در ابتدای سال
۳۵	۲۵۴,۷۴۲	۷۲۷,۹۲۳	۹۸۲,۶۶۵	۲۹	۲۰۳,۳۹۵	۷۰۴,۱۹۶	۹۰۷,۵۹۱	تاثیر تغییرات نرخ ارز
۴۳۰	۲۸,۰۴۵,۶۴۱	۶,۵۲۱,۱۶۸	۳۴,۵۶۶,۸۰۹	۲۴۴	۳۶,۹۰۱,۰۱۸	۱۵,۰۹۴,۱۲۵	۵۱,۹۹۵,۱۴۳	مانده موجودی نقد در پایان سال

شرکت پتروشیمی جم (سهامی عام)
گزارش فعالیت و وضع عمومی شرکت
برای سال مالی منتهی به ۳۰ اسفند ۱۳۹۹

۳-۷- نسبت های مالی

جدول ۳-۱۲. نسبت های مالی گروه و شرکت های اصلی

تغییرات	اصلی		گروه			شرح و عنوان نسبت ها
	سال مالی		تغییرات	سال مالی		
	۱۳۹۸	۱۳۹۹		۱۳۹۸	۱۳۹۹	
نسبت های فعالیت:						
	۱۰.۲۳	۶.۴۵	۰	۸.۷۳	۸.۸۵	گردش موجودیها
(۳۷٪)						
	۱۴۰	۱۵۱	۵٪	۱۲۴	۱۳۱	گردش داراییها
۷٪						
	۳,۹۸	۷,۴۵	۲۸٪	۳,۳۷	۴,۳۳	گردش دارایی ثابت
۸۷٪						
	۳,۸۶	۴,۵۰	۲۵٪	۴,۵۳	۵,۶۵	گردش مطالبات تجاری
۱۷٪						
نسبت های نقدینگی:						
	۱,۷۴	۳,۱۰	۳۵٪	۱,۶۱	۲,۱۷	نسبت جاری
۷۹٪						
	۱,۴۰	۲,۷۲	۴۴٪	۱,۲۸	۱,۸۴	نسبت آنی
۹۵٪						
نسبتهای اهرم مالی:						
	۱,۴۲	۵,۳۸	۱۰۶٪	۲,۸	۵,۸	بدهی بلندمدت به حقوق صاحبان سهام
۲۸۰٪						
	۳۸	۳۰	(۱۲)	۴۱	۳۶	نسبت بدهی
(۲۳)						
نسبت های سودآوری:						
	۲۹	۳۹	۴۲٪	۲۹	۴۱	سود ناخالص
۳۵٪						
	۲۴	۳۵	۵۰٪	۲۴	۳۶	سود عملیاتی
۴۲٪						
	۴۲	۶۹	۵۴٪	۴۲	۶۴	نسبت بازده مجموع دارایی ها
۶۳٪						
	۶۸	۱۰۲	۴۶٪	۷۰	۱۰۲	نسبت بازده حقوق صاحبان سهام
۴۹٪						
	۰.۴۸	۰.۵۹	۱۷٪	۰.۷۵	۰.۸۸	نسبت نقدشوندگی سود
۲۴٪						
	۲,۷۴۵	۷,۲۷۶	۱۶۸٪	۲,۷۳۶	۷,۳۴۴	سود هر سهم
۱۶۵٪						
	۱.۳۱	۴.۳۱	۲۰۶٪	۲.۳۸	۷.۲۰	جریان نقدی هر سهم
۲۳۰٪						

۱. نسبت گردش دارایی ها : بیانگر کارایی مدیریت در اداره دارایی ها می باشد، و ارزش افزوده ایست که داراییهای شرکت برای ایجاد درآمد حاصل نموده است.

۲. نسبت جاری: نسبت ایده آل پوشش بدهی ها توسط داراییهای شرکت برابر با ۲ (۲۰۰ درصد) می باشد و هرچقدر این نسبت بزرگتر باشد قدرت بازپرداخت بدهی جاری افزایش می یابد. همانگونه که ملاحظه می گردد در سال جاری این نسبت به دوره مشابه قبل به میزان ۷۹ درصد افزایش یافته است.

۳. نسبت آنی: نسبت قابل قبول در توانایی انجام تعهدات کوتاه مدت با استفاده از داراییهای با میزان نقدشوندگی بسیار زیاد برابر با (۱۰۰ درصد) می باشد و بدین مفهوم است که در مقابل یک ریال بدهی با جاری، یک ریال دارایی جاری آن هم به صورت نقد و یا

شرکت پتروشیمی جم (سهامی عام)
گزارش فعالیت و وضع عمومی شرکت
برای سال مالی منتهی به ۳۰ اسفند ۱۳۹۹

حساب قابل وصول و تبدیل به نقد در مدتی کوتاه وجود دارد و ضریب بالای یک میزان قدرت نقدشوندگی را نشان می دهد و همانگونه که ملاحظه می گردد شرکت پتروشیمی جم در این خصوص از وضعیت مطلوبی برخوردار است و همانگونه که اشاره گردید نسبت مناسبی برای سهامداران و فروشندگان خوراک و خدمات و سایر طرفهای تجاری است.

۴. نسبت بدهیهای بلندمدت به حقوق صاحبان سهام (D/E) : با توجه به جبران مخارج سرمایه ای انجام شده و به منظور پیشبرد فرایند پروژه ها و تامین خوراک و مواد اولیه در سال ۱۳۹۹ شرکت پتروشیمی جم اقدام به وصول تسهیلات بانکی نمود که این امر منجر به افزایش ۲۸۰ درصد این شاخص نسبت به دوره مشابه در سال ۱۳۹۸ شده است.

۵. نسبت بدهی: نسبت بدهی نشان دهنده اهمیت و نقش بدهی های جاری و بلندمدت در تامین و تحصیل جمع دارایی های شرکت می باشد. نسبت کمتر از یک یا ۱۰۰ درصد نشان دهنده این است که بدهی های شرکت از دارایی های آن کمتر بوده و این نسبت نشان دهنده میزان ریسک شرکت در بازپرداخت بدهی ها می باشد. مقایسه این نسبت با متوسط صنعت سال، حاکی از روند رو به بهبود این نسبت و کاهش ریسک شرکت در بازپرداخت بدهی ها را نشان می دهد و این بهبود روند به وضع مطلوب، اطمینان خاطر برای تامین کنندگان کالا و خدمات و اعتبار دهندگان به شرکت می باشد.

۶. نسبت سود ناخالص: شاخص مذکور میزان سود ناخالص تولید شده از فروش را ارزیابی میکند. این نسبت مبلغ ریالی سود ناخالص را که به ازای هر ریال فروش حاصل می شود را نشان می دهد و ارزیابی مطلوبی از عملیات اجرایی و تحصیل درآمد شرکت را نشان می دهد. همچنین توانایی شرکت را در کنترل بهای تمام شده کالای فروش رفته مورد سنجش و ارزیابی قرار داده و بیانگر این می باشد که شرکت در ثابت نگه داشتن یا کاهش بهای تمام شده کالای فروش رفته بر اساس نحوه برنامه ریزی تولید و بکارگیری مصوبات هیأت دولت (در مورد قیمت خوراک مصرفی) موفق بوده است و افزایش سود ناخالص شرکت تنها به دلیل افزایش چشمگیر نرخ ارز نمی باشد بلکه با توجه به کاهش قیمت محصولات در سال جاری مدیریت بهینه منابع و برنامه ریزی مطلوب تولید از قابلیت رقابت محصولات شرکت کاسته نشده است و ریسک ناشی از احتمال کاهش درآمد فروش را به حداقل رسانده و تهدیدها را تبدیل به فرصت نموده است.

۷. بازده دارایی: این درصد برای سنجش بازدهی داراییها و یا در واقع برای بکارگیری دارایی ها جهت کسب و کار مورد استفاده قرار می گیرد و در واقع شاخص نهایی برای سنجش استفاده بهینه از دارایی ها می باشد. این نسبت نشان دهنده سودی است که به ازای هر ریال دارایی شرکت حاصل شده است و روند سنوات گذشته این نسبت مؤید استفاده همواره مؤثر از دارایی ها در ایجاد سود خالص می باشد.

۸. بازده حقوق صاحبان سهام (ROE) : همانگونه که ملاحظه می گردد میزان و نسبت کارایی شرکت پتروشیمی جم در خلق سود خالص برای سهامداران خود به ازاء هر واحد سرمایه گذاری ۱۰۲ درصد می باشد که در دوره جاری نسبت به سنوات قبل همواره افزایش داشته است.



فصل چهارم

چالش‌ها (ریسک‌ها و راهکارها)

گزارش فعالیت و وضع عمومی شرکت

برای سال مالی منتهی به ۳۰ اسفند ۱۳۹۹

۴-۱- گزارش تجزیه و تحلیل ریسک شرکت

۴-۱-۱-۱ ریسک های مالی و اقتصادی

مدیریت شرکت، خدماتی برای دسترسی هماهنگ به بازارهای مالی داخلی و بین المللی و نظارت و مدیریت ریسک های مالی مربوط به عملیات شرکت از طریق گزارش های ریسک داخلی که آسیب پذیری را برحسب درجه و اندازه ریسک ها تجزیه و تحلیل می کند، ارائه می نماید. این ریسک ها شامل ریسک بازار (ریسک نرخ ارز و سایر ریسک های قیمت)، ریسک اعتباری و ریسک نقدینگی می باشد. مدیریت شرکت در راستای کاهش پیامدهای ناشی از ریسک در حوزه های مختلف تلاش حداکثری نموده است.

۴-۱-۱-۲ ریسک نوسانات نرخ بهره

تغییرات نرخ بهره با توجه به تأثیری که در هزینه تامین مالی از یک سو و سود سرمایه گذاری ها از سوی دیگر دارد میتواند سود خالص شرکت را متأثر سازد.

۴-۱-۱-۳ ریسک نقدینگی

شرکت برای مدیریت ریسک نقدینگی، یک چهارچوب ریسک نقدینگی مناسب برای مدیریت کوتاه مدت، میان مدت و بلند مدت تامین وجوه و الزامات مدیریت نقدینگی تعیین کرده است. شرکت ریسک نقدینگی را از طریق نگهداری اندوخته کافی و تسهیلات بانکی، از طریق نظارت مستمر بر جریان های نقدی پیش بینی شده و واقعی و از طریق تطبیق مقاطع سررسید داراییها و بدهیهای مالی، مدیریت می کند.

۴-۱-۱-۴ ریسک اعتباری

شرکت سیاستی مبنی بر معامله تنها با طرف های قرارداد معتبر و اخذ وثیقه کافی، در موارد مقتضی، را اتخاذ کرده است، تا ریسک اعتباری ناشی از ناتوانی در ایفای تعهدات توسط مشتریان را کاهش دهد. شرکت تنها با شرکتهایی معامله می کند که رتبه اعتباری بالایی داشته باشد. شرکت بخش عمده ای از فروش های داخلی را توسط کارگزاری بورس کالا به فروش می رساند که تضامین لازم جهت وصول ارزش محصول فروش رفته توسط کارگزار فروش اخذ می گردد. قسمتی از فروش داخلی نیز از طریق اعتبارات اسنادیو با ضمانت بانک طرف معامله تضمین می گردد. در فروش صادراتی بصورت فروش نقدی و تسویه کامل قبل از تحویل کالا بهمشتریان خارجی و نیز بیمه محموله ها ریسک مربوط به اعتبار مشتریان در معاملات به حداقل می رسد.

۴-۱-۱-۵ ریسک نوسانات نرخ ارز

شرکت معاملاتی را به ارز انجام می دهد که در نتیجه، در معرض آسیب پذیری از نوسانات نرخ ارز قرار می گیرد. آسیب پذیری از نوسان نرخ ارز از طریق حداقل سازی زیان ناشی از نوسانات نرخ های ارز و حداکثر کردن درآمد حاصل از این نوسانات، مدیریت می شود. مبالغ دفتری دارایی های پولی ارزی و بدهی های پولی ارزی شرکت در یادداشت ۳۵ ارائه شده است.

۴-۱-۲ ریسک های بازاریابی و فروش

۴-۱-۲-۱ ریسک بازار

فعالیت های شرکت در وهله اول آن را در معرض ریسک های مالی تغییرات در نرخ های مبادله ارزی قرار می دهد. شرکت به منظور مدیریت کردن آسیب پذیری از ریسک ارزی، موارد زیر را بکار میگیرد:

آسیب پذیری از ریسک بازار با استفاده از تجزیه و تحلیل حساسیت، اندازه گیری می شود. تجزیه و تحلیل حساسیت، تأثیر یک تغییر منطقی محتمل در نرخ های ارز در طی سال را ارزیابی می کند. دوره زمانی طولانی تر برای تجزیه و تحلیل حساسیت، ارزش در معرض ریسک را تکمیل میکند و به شرکت در ارزیابی آسیب پذیری از ریسک های بازار، کمک می کند. هیچگونه تغییری در آسیب پذیری

شرکت پتروشیمی جم (سهامی عام)
گزارش فعالیت و وضع عمومی شرکت
برای سال مالی منتهی به ۳۰ اسفند ۱۳۹۹

شرکت از ریسک های بازار یا نحوه مدیریت و اندازه گیری آن ریسک ها ، رخ نداده است.

۳-۱-۴ ریسک عملیات

۱-۳-۱-۴ ریسک قیمت نهاده های تولید

خوراک و سرویس های جانبی شرکت از طریق عقد قرارداد بلند مدت دریافت خوراک های گازی و مایع و حامل های انرژی با شرکتهای تولید کننده در منطقه تامین می گردد.

تعیین کف قیمت در فرمول قیمت گذاری این نهاده ها در زمان کاهش قیمت های جهانی یکی از ریسک های اثر گذار بر سودآوری پتروشیمی جم می باشد.

۲-۳-۱-۴ تولید و مدیریت سبد محصولات

عواملی از قبیل عرضه و یا عملکرد موفق تر رقا در خصوص فروش محصولات مشابه می تواند باعث کاهش فروش محصولات شرکت گردد. همچنین در صورت عدم بهره برداری به موقع طرح های توسعه اعم از طرح ABS/Rubber شرکت توسعه پلیمر پاد جم و در پی آن عدم تحقق به موقع درآمدهای برآورده شده حاصل از این طرح های توسعه، سودآوری شرکت پتروشیمی جم نیز تحت تاثیر قرار خواهد گرفت.



فصل پنجم

سایر موارد

گزارش فعالیت و وضع عمومی شرکت
برای سال مالی منتهی به ۳۰ اسفند ۱۳۹۹

شرکت پتروشیمی جم (سهامی عام)
گزارش فعالیت و وضع عمومی شرکت
برای سال مالی منتهی به ۳۰ اسفند ۱۳۹۹

۵-۱- اطلاعات مربوط به معاملات با اشخاص وابسته

سیاست های کلی در انجام معاملات بویژه در بخش معاملات با اشخاص وابسته مبتنی بر حفظ منافع شرکت، معطوف به اجرای دقیق کلیه ضوابط و مقررات حاکم بر فرآیندها با رعایت اصل صرفه و صلاح خواهد بود.

۵-۲- اطلاعات تعهدات مالی آتی شرکت

شرکت اصلی در تاریخ ترازنامه فاقد بدهی های احتمالی موضوع ماده ۲۳۵ اصلاحیه قانون تجارت است. تعهدات سرمایه ای ناشی از قراردادهای منعقد و مصوب شرکت اصلی و گروه در تاریخ ترازنامه به شرح زیر است:
جدول ۱-۵. تعهدات سرمایه ای ناشی از قراردادهای منعقد و مصوب شرکت اصلی و گروه در تاریخ ترازنامه

شرح	برآورد تعهدات سرمایه ای پروژه ها		هزینه های انجام شده تا تاریخ ۱۳۹۹/۱۲/۳۰		باقیمانده تعهدات سرمایه ای	
	ارزی-یورو	میلیون ریال	ارزی-یورو	میلیون ریال	ارزی-یورو	میلیون ریال
طرح ABS/RUBBER	۲۸۴,۶۰۳,۲۶۲	۸,۱۱۷,۵۰۶	۲۱۴,۱۳۱,۳۶۱	۴,۰۲۸,۷۰۵	۷۰,۴۷۱,۹۰۱	۴,۰۸۸,۸۰۱
طرح PDH/PP	۲۳,۸۷۹,۲۷۴	۱۹۰,۹۶۹	۱۷,۹۲۴,۲۷۴	۱۷۵,۰۸۳	۵,۹۵۵,۰۰۰	۱۵,۸۸۶
طرح پکیج بویلر	۶,۲۹۱,۰۰۰	۷۲,۰۰۰	۴,۶۸۱,۶۷۴	۱۸,۶۸۶	۱,۶۰۹,۳۲۶	۵۳,۳۱۴
سایر	۵,۵۶۱,۵۵۸	۱,۲۲۳,۹۹۱	۵,۵۶۱,۵۵۸	۱,۲۲۳,۹۹۱	-	-
جمع	۳۲۰,۳۳۵,۰۹۴	۹,۶۰۴,۴۶۶	۲۴۲,۲۹۸,۸۶۷	۵,۴۴۶,۴۶۵	۷۸,۰۳۶,۲۲۷	۴,۱۵۸,۰۰۱

۵-۳- آزاد سازی وجوه بلوکه شده در بانک کنلن چین

در آبان ماه سال ۹۷ به علت تحریم بانک کنلن چین، وجوه ارزی شرکت در حساب های بانک ملت و سامان نزد بانک کنلن به مبلغ ۱۳,۳۴۴,۷۱۸,۲۴ یورو بلوکه گردید. مبلغ ۸۹۸,۵۸۷,۲۲ یورو نزد بانک سامان پس از مذاکرات و مکاتبات متعدد با مدیران ارشد بانک و صرافی سامان، در اردیبهشت ماه با نرخ اعلامی توسط بانک کنلن به یوآن تبدیل و سپس وجوه ارزی مزبور در سامانه نیما به فروش رسید. همچنین مبلغ ۱۲,۳۵۴,۶۱۶ یورو در حساب ارزی نزد شعبه مستقل مرکزی بانک ملت طی جلسات و مکاتبات متعدد با مدیرعامل و سایر مدیران ارشد بانک و طبق مصوبه هیئت مدیره با نرخ ارز بین بانکی (ETS) منهای ۵ درصد به ریال تبدیل و طی ۷ فقره تا دی ماه تسویه گردید و ۷۹,۷۲۹,۰۲ یورو نیز نزد شعبه کندوان بانک ملت جهت تسویه ریالی به شعبه مستقل مرکزی انتقال داده شده و در حال پیگیری می باشد.

۵-۳-۱ برگزاری کمیته مدیریت ارز

در طی سال ۹۹ تعداد ۸ جلسه کمیته مدیریت ارز با تصویب ۴۲ مصوبه در خصوص موضوعات مختلف حوزه ارزی شامل انعقاد یا تمدید قراردادهای کارگزاری ارزی، روش های پرداخت بدهی های ارزی، تعیین تکلیف وجوه ارزی راکد و بلوکه شده، انتقال ارز به کارگزاران، تعیین نوع ارز دریافتی از مشتریان و میزان و نوع ارز برای عرضه در سامانه نیما به همراه ارائه گزارشات مستمر از آخرین وضعیت ارزی شرکت برگزار گردید.

۵-۳-۲ اخذ تقدیرنامه بانک مرکزی

شرکت پتروشیمی جم به عنوان شرکت برتر در ایفای تعهدات ارزی در دو سال اخیر و توفیق در بازگرداندن منابع ارزی حاصل از صادرات به چرخه رسمی اقتصادی کشور پتروشیمی جم در تاریخ ۱۲ مهر ماه در مراسم آیین تقدیر از صادرکنندگان عرصه بازگشت ارز به کشور

شرکت پتروشیمی جم (سهامی عام)
گزارش فعالیت و وضع عمومی شرکت
برای سال مالی منتهی به ۳۰ اسفند ۱۳۹۹

که با حضور آقای عبدالناصر همتی رئیس کل بانک مرکزی و صادرکنندگان منتخب، برگزار شد مفتخر به دریافت لوح تقدیر از سوی رئیس کل بانک مرکزی شد.

۳-۳-۵ ایفای تعهدات ارزی

شرکت پتروشیمی جم در سال ۹۹ موفق شد با ایفای کامل تعهدات ارزی، بالغ بر ۶۹ از ارز حاصل از صادرات خود (معادل ۲۹۷،۳۳۲،۰۸۱ دلار) را در سامانه نیما به فروش برساند که این میزان فروش برابر حدود ۷۱،۸ مبلغ کوتاژهای صادراتی (معادل ۴۱۴،۱۴۷،۴۹۸ دلار) می باشد که در واقع مبنای رفع تعهد ارزی شرکت می باشد.

جدول ۲-۵- تعهدات ارزی

عنوان	مبلغ ارز(دلار)
مصارف ارزی	۹۱،۶۲۶،۳۷۵
عرضه ارز در سامانه نیما	۲۹۷،۳۳۲،۰۸۱
افزایش موجودی ارزی	۴۰،۱۲۸،۹۱۷

شرکت پتروشیمی جم (سهامی عام)
گزارش فعالیت و وضع عمومی شرکت
برای سال مالی منتهی به ۳۰ اسفند ۱۳۹۹

۵-۴- مروری بر برنامه راهبردی شرکت

۱-۴-۵ ارکان جهت ساز

۱-۱-۴-۵ چشم انداز

ترجیح مشتریان، مطلوب ذی نفعان
با راه حل های پایدار و نوآورانه آنرا امکان پذیر می سازیم.

۲-۱-۴-۵ ماموریت

پتروشیمی جم برای تولید و سرمایه گذاری در صنعت پتروشیمی و رقابت در بازارهای جهانی ایجاد شده است تا با جهت گیری کارآفرینانه و مشتری مداری، از طریق بکارگیری سرمایه انسانی متعهد و ماهر، توسعه قابلیت های یادگیری، نوآورانه، شبکه ای و عملیاتی، تخصیص بهینه منابع و احترام به محیط زیست، خلق ارزش و توسعه پایدار را رقم زند.

۳-۱-۴-۵ ارزش های محوری شرکت

صیانت از امانت سهامداران

چالش برای کسب موفقیت

اعتقاد عملی به حفظ محیط زیست

ارتباط موثر با مشتریان

توسعه فرهنگ یادگیری، نوآوری و کارآفرینی سازمانی

بهره وری و تعالی سازمانی

توجه به نیروی انسانی و خانواده های آنها

۴-۱-۴-۵ اهداف

افزایش پایدار تولید

تکمیل زنجیره ارزش محصولات

جهانی سازی کیفیت محصولات

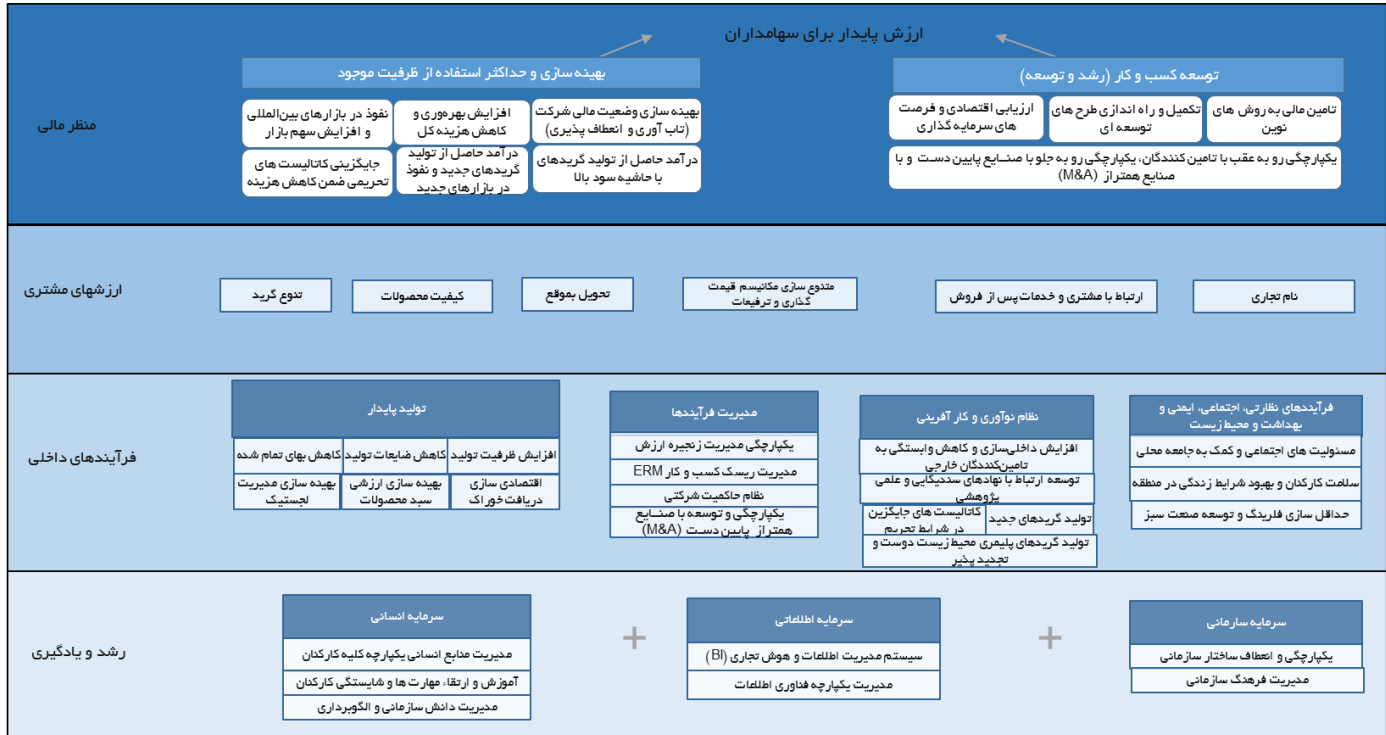
افزایش عمق حضور در بازارهای بین المللی

تعمیق تصویر نام تجاری پتروشیمی جم

شرکت پتروشیمی جم (سهامی عام)
 گزارش فعالیت و وضع عمومی شرکت
 برای سال مالی منتهی به ۳۰ اسفند ۱۳۹۹

۲-۴-۵ نقشه استراتژیک

خلق ارزش و توسعه پایدار با جهت گیری کارآفرینانه و مشتری مداری، از طریق بکارگیری سرمایه انسانی متعهد و ماهر، توسعه قابلیت‌های یادگیری، نوآوری، شبکه‌ای و عملیاتی، تخصیص بهینه منابع و احترام به محیط زیست
 مأموریت چشم انداز
 ترجیح مشتریان، مطلوب ذی‌نفعان باره حل‌های پایدار و نوآورانه



شرکت پتروشیمی جم (سهامی عام)
گزارش فعالیت و وضع عمومی شرکت
برای سال مالی منتهی به ۳۰ اسفند ۱۳۹۹

۵-۵- گزارش عملکرد زیست محیطی، ایمنی و اجتماعی شرکت

جدول ۳-۵- شاخص های HSE

عنوان	۱۳۹۹	۱۳۹۸
ضریب شدت حادثه	۲۴,۶۴	۱۹,۸۸
ضریب تکرار حوادث متلف وقت	۱,۵۵	۲
ضریب تکرار حادثه	۱,۵۵	۲
ضریب شیوع کل موارد قابل ثبت	۶,۲	۷,۶
میزان درصد پسماند تولیدی نسبت به طراحی	۷۲,۳۳	۶۸,۳۳
میزان CO در حد مجاز	۶۹,۲۹	۷۵,۰۷
میزان NOX در حد مجاز	۱۰۰	۹۹,۸۷
میزان فلرینگ نسبت به محصول بارزش	۳,۰۹	۳,۳۸

همانطور که در این جدول مشخص است، کاهش ضریب تکرار حوادث در سال ۹۹ نسبت به سال ۹۸ علیرغم افزایش ضریب شدت حوادث متلف وقت در همین بازه زمانی مشاهده می گردد که نشانگر آن است که تعداد کلی حوادث متلف وقت در سال ۹۹ کاهش یافته، لیکن شدت این حوادث افزایش یافته است. کاهش تعداد حوادث متلف وقت، متناظر با نرخ کاهش کلی حوادث قابل ثبت (اعم از متلف وقت و غیر متلف وقت) می باشد و نشانگر آن است که نظارت های ایمنی و سطح فرهنگ ایمنی سازمان، ارتقاء یافته است. درصد انطباق CO خروجی از استک کوره های واحد الفین و میزان فلرینگ در سال ۹۹ نسبت به سال ۹۸ بهبود یافته است که این مهم نشانگر بهبود شاخص عملکرد نسبت به سال قبل می باشد.

۱-۵-۵ گزارش اقدامات و دستاوردها

در راستای اجرای مفاد تفاهم نامه محیط زیستی شرکت با سازمان حفاظت محیط زیست، در آبان ماه قرارداد پاکسازی و مدیریت پسماند در ۵ منطقه با پیمانکار ذیصلاح منعقد و عملیات پاکسازی آغاز گردید.

- بر بارگیری و خروج کلیه پسماندهای مجتمع مطابق دستورالعمل ارسالی از طرف سازمان حفاظت محیط زیست نظارت گردید
- پروژه LDAR (Leak Detection And Repair): پروژه مدیریت، بررسی و ارزیابی کمی و کیفی انتشار آلاینده های اتمسفری که توسط همکاران امور HSE و بهره برداری در کلیه واحدهای عملیاتی انجام گردید.
- انالیزهای جدید NOX و CO کوره های واحد الفین نصب و راه اندازی گردید و به سامانه پایش آنلاین متصل گردید.
- تابلوها با مضامین صیانت از محیط زیست در پارک ملی نخیلو و سواحل نایبند تهیه و نصب گردید.
- در سال ۹۹ کمیته مسئولیت های اجتماعی شرکت در ۹ جلسه برگزار شده به بررسی ۸۶ دستور جلسه پرداخته که حاصل آن تصویب ۳۸ مصوبه در حوزه اقدامات این شرکت در منطقه بوده است.
- مبلغ ۳۰ میلیارد ریال بودجه برای حمایت از موارد مختلف در منطقه با تأیید کمیته مسئولیت های اجتماعی شرکت اختصاص داده شد.

۲-۵-۵ گزارش برنامه های آتی

- عملیات اجرایی طر های ارزش آفرین فاز ۲ و ۳ توسعه
- استمرار تولید و فروش حداکثری و پایدار

شرکت پتروشیمی جم (سهامی عام)
گزارش فعالیت و وضع عمومی شرکت
برای سال مالی منتهی به ۳۰ اسفند ۱۳۹۹

- اجرای پروژه پیش تصفیه پساب کاستیکی و تعیین تکلیف مناسب و اصولی پساب کاستیکی واحد الفین.
- اجرای پروژه اصلاح فلر مجتمع.
- خرید دوربین IR camera جهت انجام نشتی یابی واحدهای عملیاتی مجتمع.
- خرید و نصب پوشش های هگزا کاور بر روی حوضچه Rainy جنوبی

۳-۵-۵ شاخص های مرتبط با منابع انسانی و آموزش

جدول ۴-۵- شاخص های منابع انسانی و آموزش

۱۳۹۹	۱۳۹۸	۱۳۹۷	۱۳۹۶	عنوان
۴۰	۲۸	۲۶	۳۴	جمع نفرساعت آموزشهای برگزار شده/ تعداد کارکنان
۷۵	۷۰	۶۵	۸۰	تعداد دوره برگزار شده/ تعداد دوره برنامه ریزی شده
۷۵	۷۷	۷۵	۷۷	متوسط امتیاز اثربخشی دوره های آموزشی برگزار شده
۱۱۴	۷۶	۳۸	۶۴	تعداد دوره های آموزشی عمومی
۲۲۵	۲۳۳	۲۳۵	۲۸۰	تعداد دوره های آموزشی پایه
۲۳۷	۲۶۰	۲۱۶	۲۹۶	تعداد دوره های آموزشی تخصصی
۱۸۹	۱۷۹	۱۶۴	۱۷۸	تعداد دوره های آموزشی HSE
۲۳	۴۵	۱۵	۲۳	تعداد دوره های آموزشی مدیریتی
۱۰۳۰۹۷	۸۰۷۱۶	۷۶۸۳۲	۹۹۶۸۳	نفرساعت آموزش
۴۷۸۳	۵۰۲۰	۲۹۰۸	۳۲۲۲	نفر ساعت آموزش مدیران
۳۰	۱۷	۹	۸	ورود به شرکت
۲۷	۲۹	۳۸	۱۶	خروج از شرکت

شرکت پتروشیمی جم (سهامی عام)
گزارش فعالیت و وضع عمومی شرکت
برای سال مالی منتهی به ۳۰ اسفند ۱۳۹۹

۵-۶- اقدامات انجام شده در خصوص تکالیف مجمع

جدول ۵-۵- اقدامات انجام شده جهت رفع تکالیف مجمع

بند صور تجلسه	خلاصه بند گزارش حسابرس	اقدامات هیئت مدیره
۴ الف	موضوع طلب از شرکت گسترش تجارت پارس سبا	<p>۱- هیات مدیره شرکت در تاریخ ۱۳۹۹/۹/۲۳ در این خصوص تصویب نمود:</p> <p>۱-۱- وصول مطالبات شرکت از بدهکار اصلی (شرکت گسترش تجارت پارس سبا) و ضامن (شرکت سرمایه گذاری صندوق بازنشستگی) از طریق داوری وفق ماده ۹ قرارداد ۱۳۹۱/۸/۲۷ و مصوبات مجامع عمومی ادامه یابد.</p> <p>۱-۲- هیات داوری و به ویژه سرداور در راستای مقررات قانونی و اصل یکسانی حقوق سهامداران از میان حقوقدانان توانمند، متعهد، بیطرف و فاقد ایراد قانونی انتخاب شوند.</p> <p>۱-۳- چنانچه حداکثر ظرف مدت یک ماه در خصوص انتخاب سرداور دارای ویژگیهای فوق با طرف های دعوی توافق حاصل نگردید، وفق ماده ۴۵۹ قانون آیین دادرسی مدنی از دادگاه صالح تقاضا شود نسبت به تعیین سرداور اقدام نماید.</p> <p>۱-۴- دعوای کیفری مطروحه در دادرسی مبارزه با جرائم اقتصادی پیگیری شود.</p> <p>۲- متعاقب ابلاغ مصوبه مذکور به امور حقوقی در تاریخ ۱۳۹۹/۱۰/۱۵، نامه ای در تاریخ ۱۳۹۹/۱۰/۲۰ برای طرفهای ذینفع ارسال و ضمن معرفی داور اختصاصی پتروشیمی جم از شرکت پارس تجارت سبا و شرکت سرمایه گذاری صندوق بازنشستگی کشوری درخواست شد نسبت به تعیین داور اختصاصی خود اقدام نمایند.</p> <p>۳- شرکت پارس تجارت سبا به موجب نامه شماره ۱۰۷۹ مورخ ۹۹/۱۰/۲۷، داور اختصاصی خود را معرفی نمود اما شرکت سرمایه گذاری صندوق بازنشستگی کشوری داور اختصاصی خود را معرفی ننمود. در این مقطع دو جلسه مدیریتی و حقوقی با مدیران ارشد و مسئولان امور حقوقی شرکت پارس تجارت سبا و شرکت سرمایه گذاری صندوق بازنشستگی کشوری برگزار و ملاحظه گردید مدیران دو شرکت یادشده در اعتبار مکاتبات مربوط به تعیین هیات داوران در اواخر سال ۱۳۹۸ و اوایل سال ۱۳۹۹ و دلالت آنها بر پذیرفتن داوری توسط دو شرکت یادشده به لحاظ اینکه صرفا با امضای مدیران عامل شرکتهای مذکور بوده تشکیک می نمایند و ضمن مبهم دانستن مصوبه مورخ ۱۳۹۹/۹/۲۳ هیات مدیره پتروشیمی جم، خواستار رفع ابهام و تنظیم توافق نامه داوری کامل و جامع و فاقد هرگونه ابهام هستند.</p> <p>۴- در تاریخ ۱۳۹۹/۱۲/۲ نامه ای به شرکت گسترش پارس تجارت سبا ارسال و درخواست گردید در جلسه ای که در تاریخ ۱۳۹۹/۱۲/۶ برای مذاکره جهت انتخاب سرداور برگزار خواهد شد حضور یابند. نامه ای نیز برای شرکت سرمایه گذاری صندوق بازنشستگی کشوری ارسال و درخواست گردید نظر خود را در باره حل اختلاف از طریق داوری صراحتا اعلام نمایند و چنانچه داوری را قبول دارند داور اختصاصی خود را معرفی و در جلسه ای که در تاریخ ۱۳۹۹/۱۲/۶ برای مذاکره جهت انتخاب سرداور برگزار خواهد شد حضور یابند</p> <p>۵- شرکت پارس تجارت سبا در تاریخ ۱۳۹۹/۱۲/۵ در پاسخ به آخرین نامه پتروشیمی جم به شرح فوق اعلام نموده است بایستی بدو بدیهیات حقوقی حاکم بر موضوع روشن</p>

شرکت پتروشیمی جم (سهامی عام)
 گزارش فعالیت و وضع عمومی شرکت
 برای سال مالی منتهی به ۳۰ اسفند ۱۳۹۹

خلاصه بند گزارش حسابرس	بند صور تجلسه
<p>اقدامات هیئت مدیره</p> <p>شود و تلویحا حضور در جلسه مذاکره برای تعیین سرداور را نپذیرفته و عملاً نیز در جلسه شرکت ننموده است. شرکت سرمایه گذاری صندوق بازنشستگی نیز هیچ پاسخی به نامه ارسالی نداده و در جلسه دعوت شده نیز شرکت نکرده است.</p> <p>۶- با توجه به منقضی شدن مهلت یکماهه مندرج در مصوبه مورخ ۱۳۹۹/۰۹/۲۳ هیات مدیره محترم و عدم همکاری موثر طرفهای مقابل برای رجوع به داوری و تشکیک های مطرح شده در باره داوری، امور حقوقی شرکت در تاریخ ۱۳۹۹/۱۲/۱۰ به هیات مدیره پیشنهاد نمود در مورد دو گزینه ذیل تصمیم گیری شود:</p> <p>۱-۶- رجوع به دادگاه جهت تعیین داور اختصاصی برای شرکت سرمایه گذاری صندوق بازنشستگی و تعیین سرداور جهت حل و فصل اختلافات از طریق داوری.</p> <p>۲-۶- طرح دعوی در مراجع قضایی علیه شرکت پارس تجارت سبا و شرکت سرمایه گذاری صندوق بازنشستگی به خواسته الزام به پرداخت مطالبات شرکت فعلاً مقوم به ۵۰۰ میلیون ریال با جلب نظر کارشناس رسمی دادگستری جهت پرداخت هزینه دادرسی حداقلی.</p> <p>۷- هیات مدیره شرکت در تاریخ ۱۳۹۹/۱۲/۱۰ تصویب نمود:</p> <p>۱-۷- از وزیر محترم رفاه درخواست گردد تدبیر لازم را برای حل و فصل اختلاف اتخاذ و ابلاغ نمایند.</p> <p>۲-۷- نسبت به طرح دعوی در مراجع قضایی علیه شرکت پارس تجارت سبا و شرکت سرمایه گذاری صندوق بازنشستگی به خواسته الزام به پرداخت مطالبات شرکت با پرداخت هزینه دادرسی حداقلی اقدام گردد.</p> <p>۸- در راستای اجرای مصوبه مورخ ۱۳۹۹/۱۲/۱۰ هیات مدیره اقدامات ذیل انجام پذیرفت:</p> <p>۱-۸- در تاریخ ۱۴۰۰/۱/۲۱ نامه ای خطاب به وزیر محترم رفاه تهیه و ارسال و درخواست گردید مجدداً دستور لازم برای حل اختلاف از طریق درون سازمانی اتخاذ و ابلاغ نمایند. از جانب مقام محترم وزارت تاکنون پاسخی دریافت نشده است.</p> <p>۲-۸- در تاریخ ۱۴۰۰/۲/۸ در دادگاههای عمومی حقوقی تهران دعوایی علیه شرکت پارس تجارت سبا و شرکت سرمایه گذاری صندوق بازنشستگی به خواسته الزام به پرداخت مطالبات شرکت فعلاً مقوم به ۵۰۰ میلیون ریال با جلب نظر کارشناس رسمی دادگستری طرح گردید. پرونده به شعبه ۲۲ دادگاه عمومی تهران ارجاع و شعبه مذکور در تاریخ ۱۴۰۰/۳/۳ به استناد شرط داوری مندرج در ماده ۹ قرارداد قرار عدم استماع دعوی صادر نمود. نسبت به قرار صادره تجدیدنظرخواهی خواهد شد.</p>	
<p>پيرو گزارش قبلی در این مورد به استحضار می رساند در این پرونده گرچه بدهکار اصلی شرکت NPC Alliance است لیکن طبق شرط داوری مندرج در قرارداد منعقد شده فی مابین شرکت پتروشیمی جم و شرکت NPC Alliance مرجع حل اختلافات طرفین، مرکز داوری بین المللی (ICC) است و با توجه به تحریم های بین المللی اقامه دعوی از</p>	<p>موضوع مطالبات از فروش سنوواتی شرکت NPC Alliance</p> <p>۴ب</p>

شرکت پتروشیمی جم (سهامی عام)
گزارش فعالیت و وضع عمومی شرکت
برای سال مالی منتهی به ۳۰ اسفند ۱۳۹۹

بند صور تجلسه	خلاصه بند گزارش حسابرس	اقدامات هیئت مدیره
		<p>سوی شرکت های ایرانی در مرجع مذکور با دشواری هایی روبروست. از سوی دیگر چنانچه اقدام حقوقی صرفا علیه شرکت مذکور انجام شود حتی با فرض صدور حکم قطعی به نفع پتروشیمی جم، شرکت یادشده دارای دارایی های سهل البیع که بتوان از محل فروش آنها حکم صادره را اجرا نمود نمی باشد. از آنجا که شرکت های NPC International و هلدینگ خلیج فارس بعنوان سهامداران قبلی و بعدی شرکت NPC Alliance که دارای ملائت کافی هستند همزمان با انجام معامله بین شرکت پتروشیمی جم و شرکت NPC Alliance مکاتباتی با پتروشیمی جم داشته و به نوعی ضمانت شرکت مذکور را نموده اند منافع پتروشیمی جم اقتضا می کند شرکتهای مذکور نیز طرف دعوی قرار گیرند تا حکم احتمالی صادره به نفع پتروشیمی جم از محل اموال دو شرکت یادشده قابل اجرا باشد. در همین راستا مکاتباتی با دو شرکت یادشده انجام گردیده که پاسخی از هلدینگ خلیج فارس دریافت نشده ولی شرکت NPC International درخواست مستندات این شرکت که نشان دهنده ضمانت شرکت یادشده باشد را نمود که مستندات لازم به آن شرکت ارسال ولی پاسخی دریافت نشده است لذا وکیل مناسبی که دارای تخصص و تجربه در دعاوی دآوری بین المللی است تعیین و انعقاد قرارداد با نامبرده جهت طرح دعوی در ICC تهیه و بررسی های مشورتی نیز انجام شده است تا نسبت به طرح دعوی علیه هر ۳ شرکت NPC Alliance ، NPC International و هلدینگ خلیج فارس در ICC اقدام گردد.</p>
۵	مغایرت فی مابین شرکت پتروشیمی جم و شرکت پتروشیمی مهر	<p>با عنایت به ابطال آرای دآوری صادره بدلیل دولتی تلقی نمودن شرکت پتروشیمی جم طی دادنامه مورخ ۱۳۹۹/۷/۲۷ شعبه ۹ دادگاه حقوقی تهران و همچنین قطعیت دادنامه مذکور در شعبه ۲۸ دادگاه تجدید نظر استان تهران، در تاریخ ۱۳۹۹/۱۰/۲۲ درخواست اعمال ماده ۴۷۷ قانون آیین دادرسی کیفری به رییس محترم قوه قضاییه تقدیم شد. در این راستا با توجه به اهمیت پرونده و احقاق حقوق کلیه سهامداران، پیگیری های لازم بمنظور حصول نتیجه مطلوب از طریق اعمال ماده ۴۷۷ ق.آ.د.ک در حال انجام است.</p> <p>ضمنا به موازات اقدامات صورت گرفته فوق الذکر، پیش نویس دادخواست جهت طرح دعوی علیه شرکت پتروشیمی مهر از طریق مراجع قضایی دادگستری تنظیم شده لیکن با توجه به پیشرفت نسبی پرونده در اداره نظارت و پیگیری قوه قضاییه (رسیدگی به درخواست اعمال ماده ۴۷۷ نسبت به حکم ابطال رای دآوری) تقدیم دادخواست در ماهیت دعوی می تواند موجب ایجاد ضعف در فرایند مذکور گردد لذا فعلا از تقدیم دادخواست خودداری شده است تا نتیجه اقدامات مذکور معلوم گردد.</p>
۶	مالیات عملکرد سال های ۹۴، ۹۶ و ۹۷	<p>اصل مالیات بر عملکرد سال های ۹۴ و ۹۶ پرداخت شده است.</p> <p>مالیات سال ۹۶ : پرونده مالیات عملکرد سال ۹۶ با ۷۰ بخشودگی جرائم بسته شد و مقرر شد موارد به صورت کتبی از سوی امور مالیاتی عسلویه به شرکت پتروشیمی جم ابلاغ گردد.</p> <p>مالیات سال ۹۷ : لایحه دفاعیه ارسال شده است و در انتظار رای مرحله بدوی می باشد.</p>

شرکت پتروشیمی جم (سهامی عام)
گزارش فعالیت و وضع عمومی شرکت
برای سال مالی منتهی به ۳۰ اسفند ۱۳۹۹

خلاصه بند گزارش حسابرس	بند صور تجلسه
<p>اقدامات هیئت مدیره</p> <p>مغایرت حساب با فرسا شیمی:</p> <p>با عنایت ارجاع اختلافات به شرکت ملی صنایع پتروشیمی به عنوان مرجع حل اختلاف و با توجه به اینکه مدیر محترم کنترل تولید شرکت ملی صنایع پتروشیمی به عنوان داور مرضی الطرفین، در نظریه اعلام شده در نامه شماره ۱۴۴۷۶ مورخ ۱۳۱/۰۱/۱۴۰۰ (پیوست ۱) بر خلاف مفاد موافقت نامه حل اختلاف طرفین (پیوست ۲) اظهار نظر نموده و از مفاد رای داوری قبلی صادره مورخ ۱۳۹۴/۵/۷ (پیوست ۳) فراتر رفته است لذا شرح آخرین وضعیت به هیات مدیره محترم شرکت اعلام گردید. هیات مدیره محترم تصویب نمود امکان اجرای رای داوری اولیه بررسی و همچنین اقدام حقوقی لازم برای وصول باقیمانده مطالبات انجام گردد. در راستای اجرای مصوبه هیات مدیره بررسی های لازم جهت اجرای رای داوری اولیه به عمل آمد لیکن مشخص گردید رای مذکور به دلیل اشکالات قانونی متعدد امکان اجرا از طریق دادگستری را ندارد. همچنین طبق بررسی های بعمل آمده لازم تشخیص داده شد در مهلت قانونی ۲۰ روزه برای ابطال نظریه شماره ۱۴۴۷۶ مورخ ۱۳۱/۰۱/۱۴۰۰ شرکت ملی صنایع پتروشیمی اقدام گردد که در همین راستا دادخواست ابطال آن در تاریخ ۱۴۰۰/۰۲/۲۱ (پیوست ۴) تقدیم و ثبت شد. اقدامات حقوقی بعدی منوط به ابطال نظریه (رای داوری) مذکور است.</p> <p>مغایرت حساب با پتروشیمی پارس:</p> <p>با توجه به پذیرش داوری سازمان حسابرسی توسط شرکت پتروشیمی پارس، تفاهمنامه با پتروشیمی پارس امضاء و قرارداد اولیه سه جانبه جهت امضاء ارسال گردید. به دلیل اعلام دیوان محاسبات مبنی بر عدم صلاحیت داوری سازمان حسابرسی بدلیل نوع و ماهیت ، موضوع به پتروشیمی پارس اعلام و مقرر شد مطابق با مصوبه هیات مدیره پیشنهاد ارجاع اختلافات به شرکت ملی صنایع پتروشیمی جهت صلح و سازش به پتروشیمی پارس ارائه گردد. با توجه به عدم پاسخ آن شرکت به پیشنهاد مذکور، مراتب طی نامه امور حقوقی جهت تصمیم گیری هیات مدیره محترم، اعلام گردیده و در صورت ابلاغ تصمیم هیات مدیره محترم طبق آن اقدام خواهد شد.</p> <p>مغایرت حساب با SPGC :</p> <p>از طلب شرکت SPGC (حدود ۶۴۰ میلیارد تومان) حدود ۲۲۰ میلیارد تومان مربوط به پتروشیمی جم بوده، مابقی نیز مربوط به شرکت های کاویان، آریاساسول و مروارید می باشد. در این خصوص جلسه بررسی موضوع با حضور مدیران محترم عامل پتروشیمی جم و SPGC برگزار و مقرر شد موضوع به هیات حل اختلاف شرکت ملی گاز یا نفت ارجاع گردد. مطابق آخرین مذاکره صورت گرفته با SPGC مقرر گردید آن شرکت با هیات حل اختلاف شرکت ملی گاز در خصوص تشریفات شروع فرآیند حل اختلاف مذاکره نماید و نتیجه جهت انجام اقدامات بعدی منعکس گردد.</p>	<p>تأییدیه های درخواستی و مغایرت های اعلام شده بین مجتمعی</p> <p>۷</p>

شرکت پتروشیمی جم (سهامی عام)
گزارش فعالیت و وضع عمومی شرکت
برای سال مالی منتهی به ۳۰ اسفند ۱۳۹۹

بند صور تجلسه	خلاصه بند گزارش حسابرس	اقدامات هیئت مدیره
		<p>مغایرت حساب با پتروشیمی مروارید:</p> <p>سازمان حسابرسی به عنوان داور مرضی الطرفین، پس از بررسی مستندات و استماع دفاعیات طرفین، گزارش خود را در تاریخ ۱۳۹۹/۱۱/۱۰ (پیوست ۵) در قالب یک گزارش ویژه (نه یک نظر کارشناسی قاطع یا رای) اعلام نمود که اجرای این رای مورد پذیرش پتروشیمی مروارید قرار نگرفت. البته این نگرانی وجود دارد که این گزارش حتی اگر به عنوان یک رای داوری تلقی گردد به دلیل عدم صلاحیت سازمان حسابرسی برای داوری، به تقاضای پتروشیمی مروارید توسط دادگاه ابطال گردد. مع الوصف تلاشهای لازم برای اجرای رای داوری از طریق دادگاه انجام خواهد شد.</p> <p>مغایرت حساب با پتروشیمی امیرکبیر:</p> <p>نامه شماره ۳۹/۱۹۵۴ مورخ ۱۴۰۰/۰۲/۰۸ شرکت پتروشیمی امیرکبیر (پیوست ۶) با موضوع پیشنهاد ارجاع اختلافات فی مابین به داوری سازمان حسابرسی مورد بررسی واحد حقوقی قرار گرفت. با توجه به عدم صلاحیت قانونی و فنی سازمان حسابرسی برای داوری که مورد تاکید دیوان محاسبات نیز قرار گرفته است و با عنایت به وجود شرط داوری در قرارداد بایستی نسبت به انتخاب داور واجد صلاحیت اقدام گردد.</p> <p>مغایرت حساب با پتروشیمی بندر امام:</p> <p>طلب پتروشیمی جم از آن شرکت تسویه و به طور کامل رفع مغایرت گردید.</p> <p>مغایرت حساب با پتروشیمی اروند:</p> <p>با عنایت به نامه شماره ۷۶۵۲۲ مورخ ۱۳۹۹/۱۲/۱۳ شرکت ملی صنایع پتروشیمی مبنی بر لزوم محاسبه نرخ فروش اتیلن در سال ۱۳۹۱ با فرمول FOB-5 (پیوست ۷)، آن شرکت طی نامه شماره ۶۱۲۶ مورخ ۱۳۹۹/۱۱/۸ اعلام نمود حاضر به پرداخت بدهی خود بر اساس فرمول مورد تایید شرکت ملی صنایع پتروشیمی می باشد. در این خصوص مطابق با مصوبه هیات مدیره، مقرر گردید مذاکرات لازم در سطح مدیران ارشد جهت حل فصل اختلافات بعمل آید و چنانچه نتیجه ای حاصل نشد وصول مطالبات از طریق طرح دعوی پیگیری شود. مذاکرات انجام شده تاکنون به نتیجه ای نرسیده و به زودی علیه شرکت مذکور طرح دعوی خواهد شد.</p> <p>مغایرت حساب با پتروشیمی ایلام:</p> <p>مطابق با مصوبه هیات مدیره پیشنهاد ارجاع اختلافات به شرکت ملی صنایع پتروشیمی جهت صلح و سازش به پتروشیمی پارس ارائه گردد. با توجه به عدم پاسخ آن شرکت به پیشنهاد مذکور، در تاریخ ۱۴۰۰/۰۱/۲۲ اظهارنامه قضایی (پیوست ۸) برای آن شرکت ارسال شد و مقرر شد مذاکراتی با شرکت پتروشیمی ایلام انجام شود و نهایتاً تصمیم نهایی در جلسه هیات مدیره اتخاذ گردد.</p> <p>مغایرت حساب با شرکت ملی صنایع پتروشیمی:</p>

شرکت پتروشیمی جم (سهامی عام)
 گزارش فعالیت و وضع عمومی شرکت
 برای سال مالی منتهی به ۳۰ اسفند ۱۳۹۹

اقدامات هیئت مدیره	خلاصه بند گزارش حسابرس	بند صور تجلسه
<p>موارد مغایرت برطرف شده و مقرر شد پس از دریافت صور تجلسه امضاء شده سند اصلاحی صادر شد. مغایرت حساب با آریا ساسول: الحاقیه ها به امضاء رسیده و ابلاغ گردید . مغایرت فیما بین بر طرف شد.</p>		
<p>گزارش مذکور در مهر ماه ۹۹ برای سهامداران عمده ارسال گردید.</p>	<p>گزارش جامع پروژه ABS&Rubber در شرکت پلیمر پادجم</p>	۸
<p>گزارش مذکور در مهر ماه ۹۹ برای سهامداران عمده ارسال گردید.</p>	<p>گزارش جامع پروژه PDH/PP در شرکت پلیمر کنگان</p>	۱۰
<p>ارائه گزارش در خصوص اقدامات انجام شده در راستای رعایت اصلاحیه قانون تجارت در حال پیگیری می باشد.</p>		۱۳
<p>معاملات با اشخاص وابسته با شرایط حاکم بر معاملات حقیقی تفاوت با اهمیتی نداشته و براساس روابط خاص فی مابین انجام پذیرفته است .</p>	<p>معاملات مشمول ماده ۱۲۹ اصلاحیه قانون تجارت</p>	۱۵

شرکت پتروشیمی جم (سهامی عام)
گزارش فعالیت و وضع عمومی شرکت
برای سال مالی منتهی به ۳۰ اسفند ۱۳۹۹

۵-۷- دعاوی حقوقی شرکت به شرح زیر می باشد

۱-۷-۵ شرکت گسترش تجارت پارس سبا

مطالبات از شرکت گسترش تجارت پارس سبا (بدهکار اصلی) و شرکت سرمایه گذاری صندوق بازنشستگی کشوری (ضامن) به میزان ۲۲۷ میلیون درهم و ۱۳ میلیون یورو و ۵۵ میلیون دلار می باشد. در این خصوص بالغ بر ۱۱ فقره ملک به ارزش کارشناسی بالغ بر ۶۲۳ میلیارد ریال به شرکت منتقل گردیده که تعداد ۹ فقره آن (به ارزش ۶۲۰ میلیارد ریال) به نام شرکت به ثبت رسیده و از بدهی فوق کسر گردیده و الباقی مطالبات نیز با توافق حاصله با بدهکار و شرکت سرمایه گذاری صندوق بازنشستگی کشوری از طریق ارائه دادخواست به هیأت داورى تا ۱۵ تیر ۱۳۹۹ در حال پیگیری بوده است. در تاریخ ۱۵ تیرماه ۱۳۹۹ بدلیل استعفای سرداور فرایند رسیدگی متوقف شده است. نهایتاً شرکت در اردیبهشت ۱۴۰۰ در مراجع قضایی طرح دعوی نموده ولی دادگاه به استناد شرط داورى مندرج در ماده ۹ قرارداد قرار عدم استماع دعوی صادر نموده است. نسبت به قرار صادره تجدیدنظرخواهی شده است ولی هنوز نتیجه اعلام نگردیده است. شایان ذکر است مانده های ارزی فوق بدلیل پیگیری های حقوقی و رعایت اصل محافظه کاری با نرخ های ارز پایان دوره تسعیر نگردیده است.

۲-۷-۵ پتروشیمی مهر

در تاریخ ۱۳۹۹/۰۴/۱۱ طی رأی هیأت داورى صادره شرکت پتروشیمی مهر محکوم به پرداخت مبلغ ۸۷۲,۳۵۴,۶۵۶ دلار و طلب ریالی آن شرکت ناشی از واریز وجه به مبلغ ۴۱,۴۷۳ میلیارد ریال می باشد که رای مذکور به درخواست شرکت پتروشیمی مهر توسط دادگاه بدوی و تجدید نظر ابطال گردید، از این رو شرکت پتروشیمی جم درخواست اعمال ماده ۴۷۷ قانون آیین دادرسی کیفری را تقدیم قوه قضاییه نموده است. لذا تا تعیین تکلیف و حصول نتیجه، آثار ناشی از رای مذکور در دفاتر اعمال نمی گردد، همچنین مانده بدهی شرکت پتروشیمی مهر تا پایان سال منتهی به ۳۰ اسفند ماه ۱۳۹۹ بدون احتساب مبالغ رای داورى افشا شده است و با توجه به توضیحات فوق مانده ارزی در تاریخ تهیه صورتهای مالی و به منظور رعایت اصل محافظه کاری تسعیر نشده است.

۳-۷-۵ شرکت فرساشیمی

مانده مطالبات ارزی از شرکت فرساشیمی به مبلغ ۹,۷۹۵ میلیارد ریال به دلیل مغایرتهای سنواتی و با رعایت اصل محافظه کاری تا پایان سال منتهی به ۳۰ اسفند ماه ۱۳۹۹ تسعیر نشده است، شایان ذکر است مغایرت حساب با شرکت مذکور حاصل از رای داورى در سال ۱۳۹۴ و اختلاف حساب بالغ بر ۴۳ میلیون دلار معادل ۱,۸۰۶ میلیارد ریال (تسعیر نشده) می باشد. شرکت ملی صنایع پتروشیمی متعاقباً در اردیبهشت ۱۴۰۰ رای جدیدی صادر نموده که بر خلاف رای داورى قبلی است. برای ابطال رای اخیر داورى و اجرای رای قبلی داورى از طریق دادگاه اقدام گردیده است.

۴-۷-۵ پتروشیمی اروند

طلب ارزی از شرکت پتروشیمی اروند معادل ۷۲۴,۸۹۵ میلیون ریال، شامل ۳/۲ میلیون دلار بابت فروش اتیلن در سال ۱۳۹۱ به آن شرکت می باشد که مقدمات انجام اقدام حقوقی علیه شرکت مذکور برای وصول آن در جریان است.

شرکت پتروشیمی جم (سهامی عام)
گزارش فعالیت و وضع عمومی شرکت
برای سال مالی منتهی به ۳۰ اسفند ۱۳۹۹

۵-۷-۵ NPC ALLIANC

طلب ارزی از شرکت NPC ALLIANC معادل ۴۴۴,۰۶۵ میلیون ریال، شامل ۶,۱۰ میلیون دلار بابت فروش محصول میباشد که پیرو دریافت تاییدیه حسابرسی از آن شرکت در پایان سال ۱۳۹۷ موضوع وصول مطالبات از طریق امور حقوقی در حال پیگیری می باشد، لذا تا حصول نتیجه تا پایان سال مالی جاری طلب ارزی به دلیل رعایت اصل محافظه کاری تسعیر نشده است.

۶-۷-۵ مطالبات ارزی

از ME OIL به مبلغ ۵,۲۸ میلیون دلار و شرکت VEN OUT به مبلغ ۱۴,۲۵ میلیون دلار و NING به مبلغ ۸,۷۷ میلیون دلار و شرکت SA به مبلغ ۳,۷۸ میلیون دلار و LAH به مبلغ ۳,۲۳ میلیون دلار و شرکت DEN به مبلغ ۸,۲۲ میلیون دلار و شرکت HEL به مبلغ ۷,۳۷ میلیون دلار و شرکت SINO به مبلغ ۲,۹ میلیون دلار می باشد که بابت فروش محصولات پتروشیمی می باشد.

شرکت پتروشیمی جم (سهامی عام)
گزارش فعالیت و وضع عمومی شرکت
برای سال مالی منتهی به ۳۰ اسفند ۱۳۹۹

۵-۸- نظام راهبری شرکت

۵-۸-۱ ترکیب اعضای هیئت مدیره شرکت

جدول ۵-۶. ترکیب اعضای هیئت مدیره شرکت

نام و نام خانوادگی (نماینده شخصیت حقوقی)	سمت	تحصیلات	نماینده از طرف	موظف / غیرموظف	تاریخ عضویت در هیئت مدیره
رضا امیری	رئیس هیئت مدیره	کارشناسی ارشد	شرکت صبا انرژی جهان گستر (سهامی خاص)	غیرموظف	۱۳۹۷/۰۲/۲۲
محمد رضا سعیدی	نایب رئیس هیئت مدیره و مدیرعامل	دکتر	شرکت ارزش آفرینان تجارت صبا (سهامی خاص)	موظف	۱۳۹۸/۰۱/۲۰
مهدی حکاک	عضو هیئت مدیره	کارشناسی	شرکت سرمایه گذاری نفت و گاز و پتروشیمی تامین (سهامی عام)	غیرموظف	۱۳۹۹/۰۸/۳۰
مرضیه طهماسبی	عضو هیئت مدیره	کارشناسی ارشد	شرکت سرمایه گذاری سهام عدالت استان خراسان شمالی (سهامی خاص)	غیرموظف	۱۳۹۸/۱۲/۱۳
سید ابراهیم سقایی مقدم	عضو هیئت مدیره	کارشناسی ارشد	شرکت گسترش تجارت پارس سبا (سهامی خاص)	موظف	۱۳۹۹/۰۲/۲۲

۵-۸-۲ کمیته های تخصصی فعال شرکت

۵-۸-۲-۱ کمیته راهبری حاکمیت شرکتی

به منظور اجرایی شدن استقرار حاکمیت شرکتی در پتروشیمی جم کمیته‌ای تحت عنوان "کمیته راهبری حاکمیت شرکتی" با حضور مدیران واحدهای مرتبط در شرکت تشکیل و حاکمیت شرکتی با تجربه و توان مدیران ارشد شرکت، وارد مرحله تعریف و استقرار گردید.

جدول ۵-۷. اعضای کمیته راهبری حاکمیت شرکتی

ردیف	اعضای کمیته	سمت
۱	آقای محمد حسین پاشنه طلا	رئیس کمیته
۲	آقای محمد رضا نجفی	دبیر کمیته
۳	آقای غلامرضا موسی خانی	عضو کمیته
۴	آقای مهرداد فصیحی	عضو کمیته
۵	آقای محسن بازارنوی	عضو کمیته
۶	آقای احسان پوری	عضو کمیته
۷	آقای محمود احمدلو	عضو کمیته
۸	آقای محمدسجاد سیاهکارزاده	عضو کمیته
۹	آقای محمد لیایی	کارشناس کمیته

شرکت پتروشیمی جم (سهامی عام)
گزارش فعالیت و وضع عمومی شرکت
برای سال مالی منتهی به ۳۰ اسفند ۱۳۹۹

۲-۲-۸-۵ کمیته حسابرسی

بعنوان یکی از کمیته های مورد تاکید حاکمیت شرکتی، پیرو ابلاغیه شماره ۷۳۹۳۷ مورخ ۱۳۹۱/۰۲/۲۶ سازمان بورس مبتنی بر ابلاغ دستورالعمل کنترل‌های داخلی ناشران پذیرفته شده در بورس اوراق بهادار تهران و فرابورس ایران، اعضای کمیته حسابرسی شرکت اصلی و شرکت های سرمایه پذیر انتخاب شدند. جلسات این کمیته به صورت ادواری تشکیل و در خصوص موارد مقتضی تصمیم سازی را بر عهده دارند.

جدول ۵-۸. اعضای کمیته حسابرسی

ردیف	کمیته انتصابات	سمت
۱	آقای رضا امیری	رئیس کمیته
۲	آقای مهرداد فصیحی	دبیر کمیته
۳	آقای منوچهر کاظمی	عضو کمیته
۴	آقای محسن رضایی	عضو کمیته
۵	آقای بهمن شایان نوش آبادی	عضو کمیته
۶	آقای غلامرضا معتمدی	عضو کمیته

۳-۲-۸-۵ کمیته مدیریت ریسک

پس از بررسی چک لیست الزامات حاکمیت شرکتی و متعاقبا بررسی ها و کارشناسی های صورت گرفته توسط کمیته راهبری حاکمیت شرکتی، ایجاد کمیته مدیریت ریسک وفق ماده ۱۵ آئین نامه الزامات حاکمیت شرکتی به تصویب رسید و پس از دریافت تأییدیه از مدیرعامل محترم، به هیئت مدیره شرکت جهت بررسی و اتخاذ تصمیم مناسب پیشنهاد گردید.

جدول ۵-۹. اعضای کمیته مدیریت ریسک

ردیف	اعضای کمیته	سمت
۱	آقای محمدرضا سعیدی	رئیس کمیته
۲	آقای محمد حسین پاشنه طلا	عضو کمیته
۳	آقای محمدسجاد سیاهکارزاده	دبیر کمیته
۴	آقای مهرداد فصیحی	عضو کمیته
۵	آقای مهدی حیدری	عضو کمیته

۴-۲-۸-۵ کمیته مدیریت استراتژیک

در محیط همواره در حال تغییر، به منظور حفظ و ارتقاء جایگاه و تدوین سناریوهایی برای مواجهه با ریسک ها، کسب و کارها نیاز دارند تا همواره به رصد محیط خرد و کلان خود بپردازند. در نتیجه یکی از فعالیتهای اصلی معاونت برنامه ریزی در پتروشیمی جم، ایجاد زیرساختی مناسب جهت مطالعات مستمر محیطی و بررسی فرصت ها و تهدیدهای موجود یا محتمل است تا بتواند مبتنی بر نقاط قوت و توانمندی های خود و همچنین کاهش یا پوشش نقاط ضعف، تا حداکثر امکان قائم بر مزیت های ذاتی و مزیت های اکتسابی به بهره برداری از فرصتها و در نهایت حداکثر سازی ثروت سهامداران خود مبادرت نماید.

برای نیل به این هدف، شرکت در مهرماه سال ۱۳۹۸ با راه اندازی کمیته راهبری مدیریت استراتژیک و با حضور مدیر عامل و اعضای موظف هیات مدیره و همچنین معاونین و مدیران شرکت و متکی بر استفاده از ظرفیتهای درون شرکتی مبادرت به استخراج چشم انداز و ماموریت و همچنین راهبردهای سطح بنگاه و سطح کسب و کار خود کرد و در گام بعدی با ابلاغ راهبردهای بالادست، مبادرت به تشکیل کمیته های برنامه ریزی عملیاتی نموده است که با حضور متخصصان داخلی و مشاورین بیرونی به تدوین راهبردهای سطح

شرکت پتروشیمی جم (سهامی عام)
گزارش فعالیت و وضع عمومی شرکت
برای سال مالی منتهی به ۳۰ اسفند ۱۳۹۹

عملیات همسو با راهبردهای بالادستی و همچنین تعریف ابتکار عمل و پروژه های عملیاتی برای نیل به اهداف و تبعیت از راهبردها خواهد پرداخت.

جدول ۵-۱۰. اعضای کمیته راهبری مدیریت استراتژیک

ردیف	اعضای کمیته	سمت
۱	آقای محمدرضا سعیدی	رئیس کمیته
۲	آقای محمد حسین پاشنه طلا	نایب رئیس کمیته
۳	آقای ابراهیم سقایی فومنی	عضو کمیته
۴	آقای محسن بازارنوی	عضو کمیته
۵	آقای سارنگ سلیمانی	عضو کمیته
۶	آقای صالح رحیمی	عضو کمیته
۷	آقای غلامرضا موسی خانی	عضو کمیته
۸	آقای محمود احمدلو	عضو کمیته
۹	آقای حسین بخشی زاده	عضو کمیته
۱۰	آقای سعید شیردل	عضو کمیته
۱۱	آقای علی ثابتی	عضو کمیته
۱۲	آقای ماجدی	عضو کمیته
۱۳	آقای محمدرضا نجفی	عضو کمیته
۱۴	آقای محمدهاشم نجفی اردکانی	عضو کمیته
۱۵	آقای محمدسجاد سیاهکارزاده	عضو کمیته
۱۶	آقای احسان پوری	عضو کمیته
۱۷	آقای شاهین حسینی	عضو کمیته
۱۸	آقای بهروز قنبری	عضو کمیته

۵-۸-۲-۵ کمیته فروش

یکی از اقدامات هیات مدیره در سال ۹۸ انحلال شرکت توسعه انرژی پادکیش (تاپکو) و تمرکز عملیات فروش در شرکت پتروشیمی جم بود. برای عملکرد بهتر بازاریابی و فروش شرکت کمیته ای نحت عنوان کمیته فروش با اعضای جدید تعریف شد تا با سیاست گذاری و اتخاذ تصمیمات لازم در زمینه مسائل مرتبط با فروش محصولات شرکت پتروشیمی جم ریسک فروش در شرایط تحریم را کاهش و سود نهایی شرکت را بیشینه نماید.

وظایف و اهداف:

- تشریح نحوه فروش محصولات شرکت پتروشیمی جم به خریداران داخلی و خارجی
- عملیات بانکی
- بیمه
- حمل و نقل و کلیه عملیات جانبی مرتبط فروش با محوریت تعیین قوانین، نظم بخشیدن و تسهیل در عملیات فروش.

شرکت پتروشیمی جم (سهامی عام)
گزارش فعالیت و وضع عمومی شرکت
برای سال مالی منتهی به ۳۰ اسفند ۱۳۹۹

جدول ۵-۱۱. اعضای کمیته فروش

ردیف	اعضای کمیته	سمت
۱	آقای محسن بازارنوی	رئیس کمیته
۲	آقای محمدرضا نجفی	عضو کمیته
۳	آقای ابراهیم سقایی فومنی	عضو کمیته
۴	آقای محمدهاشم نجفی اردکانی	عضو کمیته
۵	آقای سعید شیردل	عضو کمیته
۶	آقای نادر کاظمیان	عضو کمیته

۵-۸-۲-۶ سایر کمیته های تخصصی

علاوه بر کمیته های فوق برخی دیگر از کمیته های پتروشیمی جم به قرار جدول زیر می باشد:

جدول ۵-۱۲. اعضای کمیته تخصصی

عنوان کمیته	اعضای کمیته
مدیریت ارز	آقایان: محمدرضا سعیدی- محسن بازارنوی - ابراهیم سقایی- مهدی سلیم زاده- آقای هاشم نجفی اردکانی- محمدسجاد سیاهکارزاده.
مبادلات بین اجتماعی	آقایان محسن بازارنوی - میر امیر محمود سجادی- دبیر کمیته؛ سعید شیردل- نادر کاظمیان- غلامرضا موسی خانی- محمود احمدلو- حسین بخشی زاده - محمد حسین پاشنه طلا
بهای تمام شده	آقایان: محمدرضا سعیدی- رئیس کمیته؛ نادر کاظمیان- محمد حسین پاشنه طلا- محسن بازارنوی - سعید شیردل- آقای غلامرضا موسی خانی - حسین نصیری- حسین بخشی زاده- مهرداد فصیحی - خانم فاطمه هادی- خانم شکوفه علیزاده.
مسئولیت های اجتماعی	آقایان: احسان پوری- دبیر کمیته؛ موسی خانی- حسن معینی- صالح رحیمی- احمدرضا عبداللهی- مصطفی ملکوتی- حسین بخشی زاده.
کارگروه عارضه یابی و اصلاح فرآیندها	آقایان: محمد حسین پاشنه طلا- رئیس کمیته؛ حسین بخشی زاده- وحید ماجدی- سعید شیردل- رضا یوسفی کودهی- محمد رضازاده- مهدی سلیم زاده- صالح رحیمی - فرهاد مولایی - موسویان - غلامحسین حجازی زاده - محمود احمدلو - خانم فاطمه هادی - خانم سمیرا مقدم
کمیته انتصابات	خانم مرضیه طهماسبی رییس کمیته- آقایان: صالح رحیمی دبیر- غلامرضا موسی خانی- نادر کاظمیان- محمدرضا نجفی- محمد هاشم نجفی اردکانی.
کمیته بحران	آقایان: محمدرضا سعیدی- نادر کاظمیان- سارنگ سلیمانی- حسن معینی- فرهاد مولایی- محسن آزاد- احسان پوری- یوسف درج- محمد مهدی قیامی- محمد هاشم نجفی- داوود جعفری فر- صالح رحیمی - مهدی بیگلرخانی - عبدالله رادمرد - فیض الله بیضایی - اصغر محمدزاده - سجاد بهرامی ریحان - رضا عینی محمدی - مهدی سلطانی

شرکت پتروشیمی جم (سهامی عام)
گزارش فعالیت و وضع عمومی شرکت
برای سال مالی منتهی به ۳۰ اسفند ۱۳۹۹

۳-۸-۵ تعداد جلسات هیئت مدیره و وضعیت حضور اعضا در جلسات

تعداد جلسات هیئت مدیره طی سال مورد گزارش و بعد از تاریخ ۱۳۹۸/۱۲/۲۹ شامل ۳۵ جلسه بوده که اغلب جلسات با حضور کلیه اعضا برگزار شده است.

جدول ۵-۱۳- تعداد جلسات و مصوبات هیئت مدیره

تعداد کل جلسات برگزار شده	جمع ساعت برگزاری جلسه	تعداد بندهای مصوب	متوسط جلسات برگزار شده در هر ماه
۳۵	۱۷۵	۳۵۶	۳

جدول ۵-۱۴- حضور اعضای هیئت مدیره

شرح	رضا امیری	محمد رضا سعیدی	مهدی حکاک	سید ابراهیم سقایی مقدم فومنی	مرضیه طهماسبی
حضور	۳۵	۳۵	۱۳	۳۱	۳۴
عدم حضور	-	-	-	۱	۱

تعداد مصوبات هیئت مدیره بر اساس موضوع

جدول ۵-۱۵- مصوبات هیئت مدیره بر اساس موضوع

موضوع	منابع انسانی	امور مجامع	مجمع	بازاریابی فروش	برنامه ریزی	حاکمیت شرکتی	کمیسیون مالی	حقوقی	روابط عمومی
تعداد مصوبات	۴۹	۳۴	۹۶	۶۱	۵	۷	۹	۲۳	۱۸

۴-۸-۵ فرآیند تصمیم گیری در خصوص تعیین حقوق و مزایای مدیر عامل و اعضای هیئت مدیره

حقوق و دستمزد مدیر عامل و عضو موظف هیئت مدیره شرکت متناسب با مسئولیت آنان توسط سهامدار عمده تعیین و به شرکت ابلاغ می گردد.

۵-۸-۵ سیاست کلی شرکت در ارتباط با پاداش مدیر عامل و اعضای هیئت مدیره

پاداش مدیر عامل و اعضای هیئت مدیره شرکت بر اساس نتایج حاصل از تصمیمات و اقدامات آنان در تحقق اهداف شرکت توسط مجمع عمومی عادی تعیین و به اعضای حقوقی هیئت مدیره پرداخت شده و به مدیر عامل و اعضای حقیقی هیئت مدیره پاداش پرداخت نمی گردد.

۶-۸-۵ پیشنهاد هیئت مدیره برای تقسیم سود

۱-۶-۸-۵ براساس تکالیف قانونی

طبق ماده ۹۰ اصلاحیه قانون تجارت، شرکت ملزم به تقسیم حداقل ۱۰ درصد از سود ویژه سالیانه بین صاحبان سهام می باشد که بابت سال مورد گزارش بالغ بر ۱۰،۰۴۱،۲۳۴ ریال می گردد، لیکن تقسیم سود بیش از مبلغ مذکور از اختیارات مجمع عمومی عادی سالیانه صاحبان سهام می باشد.

۲-۶-۸-۵ پیشنهاد هیئت مدیره برای تقسیم سود

پیشنهاد هیات مدیره برای تقسیم سود، مبلغ ۵۰،۰۰۰ میلیارد ریال است.

هیات مدیره با توجه به وضعیت نقدینگی و توان پرداخت سود از جمله وضعیت نقدینگی در حال حاضر و در دوره پرداخت سود، منابع تامین وجوه نقد جهت پرداخت سود، درصد سود تقسیم شده در سالهای گذشته، وضعیت پرداخت سود در سالهای گذشته از حیث پرداخت به موقع آن طبق برنامه زمانبندی هیات مدیره و در مهلت مقرر، وضعیت انتقال سود به سرمایه از طریق افزایش سرمایه از محل مطالبات، و نیز با توجه به قوانین و مقررات موجود و برنامه های آتی شرکت، این پیشنهاد را ارائه نموده است.

شرکت پتروشیمی جم (سهامی عام)
گزارش فعالیت و وضع عمومی شرکت
برای سال مالی منتهی به ۳۰ اسفند ۱۳۹۹

۵-۸-۳ زمان بندی پرداخت سود سهام

شرکت در نظر دارد که سود سهام مصوب مجمع عمومی عادی سالیانه را در آخرین ماه از مهلت قانونی به سهامداران پرداخت نماید و واریز سود سهام پرداخت نشده سنوات قبل با ارائه شماره حساب بانکی، در هر زمان قابل پرداخت می باشد. در صورت وجود شرایط نقدینگی مناسب با تایید مجمع عمومی، شرکت می تواند نسبت به پرداخت سود سهامداران جزء زودتر از پایان مهلت قانونی اقدام نماید.

۵-۹- اطلاعات طرح های توسعه ای شرکت

پروژه ها، طرح ها و برنامه های توسعه

طرح های توسعه ای شرکت پتروشیمی جم در دو دسته قابل تقسیم است:

۵-۹-۱ طرح های توسعه ای داخل مجتمع جم

به واسطه وجود دفتر مدیریت پروژه در شرکت پتروشیمی جم، بیش از ۲۵ پروژه به ارزش ریالی ۸۱۲،۵۱۰ میلیون ریال و ارزشی ارزی ۶،۶۶۳ هزار یورو در سطوح و واحدهای مختلف عملیاتی و ستادی با ماهیت عمدتاً توسعه ای تعریف و با پیشرفت نزدیک به ۶۵ درصد در سال ۱۳۹۹ اجرا گردید. این نظام مدیریتی موجبات هدفمندی، اثربخشی بالاتر و قابلیت پیگیری فعالیتهای توسعه و ارتقاء سازمانی را فراهم آورده است.

جدول ۵-۱۶. فهرست طرح های توسعه ای داخل مجتمع پتروشیمی جم

میزان پیشرفت	مبلغ ارزی (هزار یورو)	مبلغ ریالی قرارداد (میلیون ریال)	تعداد پروژه	واحد سازمانی
۷۳،۶۵٪	۶،۵۸۳	۳۸۱،۳۴۷	۱۰	خدمات فنی (مهندسی عمومی و انرژی)
۷۳،۱۳٪	۰	۱۷،۵۷۰	۱۰	پژوهش و توسعه
۰٪	۰	۸۸،۳۹۵	۳	تعمیرات
۴۲،۵۰٪	۸۰	۲۳،۵۰۰	۲	واحد فن آوری اطلاعات
۶۴،۳۷٪	۶،۶۶۳	۵۱۰،۸۱۲	۲۵	جمع

شرکت پتروشیمی جم (سهامی عام)
گزارش فعالیت و وضع عمومی شرکت
برای سال مالی منتهی به ۳۰ اسفند ۱۳۹۹

۲-۹-۵ طرح های سرمایه گذاری خارج از مجتمع جم

۱-۲-۹-۵ معرفی شرکت توسعه پلیمر پاد جم

شرکت توسعه پلیمر پاد جم (سهامی خاص) به شماره ثبت ۱۹۴۶ با سرمایه ۱,۰۰۰ میلیون ریال در تاریخ ۱۳۹۴/۰۵/۲۱ در اداره ثبت شرکت های شهرستان کنگان به ثبت رسیده است. دفتر مرکزی این شرکت در استان بوشهر، شهرستان عسلویه، منطقه ویژه اقتصادی انرژی پارس، سایت پتروشیمی جم است. گفتنی است ۱۰۰ درصد از سهم مالکیت این شرکت در اختیار شرکت پتروشیمی جم (سهامی عام) قرار دارد. هدف از انجام افزایش سرمایه شرکت توسعه پلیمر پاد جم، طرح ABS/Rubber توسعه پلیمر پاد جم که از جمله طرح های فاز دوم پتروشیمی جم می باشد که در منطقه ویژه اقتصادی انرژی پارس، واقع در بندر عسلویه در حال احداث می باشد. لذا توسعه پلیمر پاد جم با هدف تکمیل و بهره برداری از پروژه ABS/Rubber و تسریع در فرآیند عملیاتی شدن مجموعه تشکیل و آغاز به فعالیت کرده است. ضمناً طبق مصوبه مجمع عمومی فوق العاده مورخ ۱۳۹۹/۰۲/۳۰ مقرر گردید سرمایه شرکت از مبلغ ۸۰۰۰ میلیارد ریال به مبلغ ۲۴,۰۰۰ میلیارد ریال از محل مطالبات حال شده افزایش یابد.

اهداف تولیدی طرح

در پروژه فوق پیش بینی گردیده است دو محصول استراتژیک و پر مصرف تولید گردد که شامل:
اکریلونیتریل بوتادین استایرن (ABS) با ظرفیت ۲۰۰ هزار تن در سال.
Rubber (لاستیک SB / LCBR) با ظرفیت ۶۰ هزار تن در سال.
نکته قابل توجه این است که ۲۴۰۰۰ تن از محصول Rubber خوراک واحد ABS می باشد.

۲-۲-۹-۵ طرح سرمایه گذاری تولید پروپیلن و پلی پروپیلن به روش (PDH/PP)

در حال حاضر یکی از بزرگترین طرح های توسعه ای در دست اجرای شرکت پتروشیمی جم (سهامی عام)، طرح سرمایه گذاری تولید پروپیلن و پلی پروپیلن به روش (PDH/PP) به ظرفیت ۶۰۰ هزار تن PDH و ۴۵۰ هزار تن PP در سال است. طبق مصوبه هیئت مدیره شرکت پتروشیمی جم (سهامی عام) در سیصد و چهلمین جلسه هیئت مدیره این شرکت در تاریخ ۱۳۹۵/۱۱/۱۹، گزارش امکان سنجی و مطالعات و بررسی ها جهت اجرای پروژه تولید پلی پروپیلن و پروپان به روش (PDH/PP) مورد تایید هیئت مدیره شرکت پتروشیمی جم و شرکت سرمایه گذاری صندوق بازنشستگی کشوری قرار گرفت و طی قراردادی فی مابین سازمان منطقه ویژه اقتصادی انرژی پارس و شرکت پتروشیمی جم (سهامی عام)، یک قطعه زمین به مساحت ۱۶,۹ هکتار واقع در منطقه ویژه اقتصادی انرژی پارس در قالب عقد اجاره به شرط تملیک جهت اجرا و بهره برداری از این طرح به شرکت پتروشیمی جم (سهامی عام) واگذار شده است.

شرکت پتروشیمی جم (سهامی عام)
گزارش فعالیت و وضع عمومی شرکت
برای سال مالی منتهی به ۳۰ اسفند ۱۳۹۹

جم ترجیح مشتریان، مطلوب ذینفعان



آدرس مجتمع صنعتی: استان بوشهر، عسلویه، منطقه ویژه اقتصادی پارس جنوبی، پتروشیمی جم
تلفن: ۰۷۷۳۷۳۲۳۲۲۱ - فکس: ۰۷۷۳۷۳۲۳۳۱۱ - کدپستی: ۷۵۱۱۸-۱۱۳۶۸
آدرس دفتر مرکزی تهران: تهران، خیابان ولیعصر، میدان توانیر، خیابان نظامی گنجوی، پلاک ۲۷-
تلفن: ۰۲۱-۸۸۶۵۴۵۴۵ - فکس: ۰۲۱-۸۸۷۷۱۴۲۶ - کدپستی: ۱۴۳۴۸۴۳۱۴۵
فروش و صادرات (شرکت توسعه انرژی پاد کیش) ۰۲۱-۴۱۶۷۶۰۰۰
روابط عمومی تهران و ارتباط با ادمین وب سایت: ۰۲۱-۸۸۶۵۱۲۲۳
امور پاسخگویی به سهامداران: تلفن ۰۲۱-۸۸۶۵۴۵۴۵ داخلی ۶۹۳ و ۶۹۲
ایمیل: info@jpcomplex.com